



INFORMACIÓN FINANCIERA EJERCICIO 2015 GIGAS HOSTING, S.A.

27 de abril de 2016

En cumplimiento con lo dispuesto en la Circular 7/2016 del Mercado Alternativo Bursátil (en adelante “MAB”) del 5 de febrero de 2016 sobre información a suministrar por Empresas en Expansión, por la presente se comunica al mercado la siguiente información relevante de Gigas Hosting, S.A. y sus sociedades dependientes (en adelante “GIGAS”, “Grupo GIGAS”, el “Grupo”, la “Compañía” o la “Sociedad”), relativa a los resultados financieros anuales del ejercicio completo 2015 y grado de cumplimiento respecto a las previsiones publicadas en el apartado 1.14 del Documento Informativo de Incorporación al MAB (en adelante el “DIIM”) de la Compañía, publicado en septiembre de 2015:

- Resumen de información relevante del ejercicio 2015, incluyendo grado de cumplimiento de previsiones
- Objetivos para los próximos ejercicios 2016-2018
- Informe de auditoría y cuentas anuales consolidadas de Gigas Hosting, S.A. y sociedades dependientes, correspondientes al periodo cerrado el 31 de diciembre de 2015 e informe de gestión consolidado
- Informe de auditoría y cuentas anuales individuales de Gigas Hosting, S.A., correspondientes al periodo cerrado el 31 de diciembre de 2015 e informe de gestión

RESUMEN DE INFORMACIÓN RELEVANTE

Estimado Accionista,

Nos complace presentar las cuentas del ejercicio 2015, un año que ha estado marcado por el inicio de negociación de las acciones de GIGAS en el Mercado Alternativo Bursátil, el 3 de noviembre de 2015. En el ejercicio 2015, la Compañía ha logrado superar las previsiones comunicadas con motivo del inicio de la negociación de sus acciones en el Mercado Alternativo Bursátil, con un crecimiento de la cifra de negocios por encima del 50% y alcanzando, además, EBITDA positivo por primera vez en su historia.

Los principales puntos financieros y operativos a destacar de 2015 son los siguientes:

- Total de 3.513 clientes, 350 clientes de Cloud Datacenter y 3.163 clientes de Cloud VPS
- Facturación por ventas a clientes de 4,57 millones de euros (49,1% más que en 2014)
- Importe neto cifra de negocios de 3,75 millones de euros (51,8% crecimiento sobre 2014)
- EBITDA positivo de 383 mil euros frente EBITDA negativo de 491 mil euros en 2014
- Resultado neto negativo de 211 mil euros, frente al resultado negativo de 649 mil euros en 2014
- Inversiones en instalaciones técnicas, equipos informáticos y otro inmovilizado material durante 2015 de 0,75 millones de euros, representando un ratio de 0,16, sobre facturación.
- Elegido, dentro de la Cloud Team Alliance, proveedor de cloud pública de la Comisión Europea
- Inversiones en recursos senior en el equipo comercial para acelerar crecimiento
- Desarrollo de canal indirecto de ventas para aumentar cobertura comercial

MERCADO

El mercado de Infraestructura como Servicio (IaaS) ha continuado su senda de crecimiento en todo el mundo, y en particular en los países en los que GIGAS está presente, con crecimientos globales estimados por analistas del sector¹ de casi el 32% durante el ejercicio 2015, alcanzando los 16,2 miles de millones de dólares. GIGAS continúa fortaleciendo su posición como especialista y compañía de referencia en el sector, lo que le permite crecer por encima del mercado y ganar cuota. Para el año 2016, los mismos analistas estiman que el mercado de IaaS crezca hasta los 22,4 miles de millones de dólares, representado un incremento global de algo más del 38%.

Las empresas continúan, en su gran mayoría, con estrategias de cloud híbrida, complementando nubes privadas e infraestructura en sus instalaciones con proyectos de cloud pública. Esas empresas buscan normalmente partners locales que les permitan migrar sus soluciones a la nube con un soporte profesional y cercano, como el que ofrece GIGAS. La ventaja competitiva de ofrecer servicios personalizados con soporte en español y equipos locales, permite a GIGAS satisfacer las demandas de sus clientes. En este sentido, GIGAS está además desarrollando relaciones estratégicas con integradores de sistemas y consultoras de tecnología locales, para aumentar la cobertura comercial de la Compañía y ofrecer un servicio aún más cercano a sus clientes, mediante la creación de un canal que aporte servicios de valor añadido.

¹ Gartner, Enero 2016

CLIENTES

GIGAS ofrece al mercado dos productos diferenciados, Cloud VPS y Cloud Datacenter, que cubren las necesidades de infraestructura cloud de pequeñas empresas y medianas y grandes empresas respectivamente. La Compañía finalizó el año con un total de 3.513 clientes, de los cuales 3.163 fueron clientes de Cloud VPS y el resto, 350, de Cloud Datacenter. Los dos productos permiten satisfacer las necesidades del espectro completo de empresas, aunque la Compañía está enfocada en ofrecer servicios de calidad y apostar por una estrategia de valor frente a una estrategia de volumen orientada a precio. En este sentido, durante el ejercicio 2015 se ha sacrificado crecimiento en número de clientes en aras de incrementar ARPU (ingresos medios por cliente, del inglés *Average Revenue Per User*) y evolucionar clientes existentes a planes superiores.

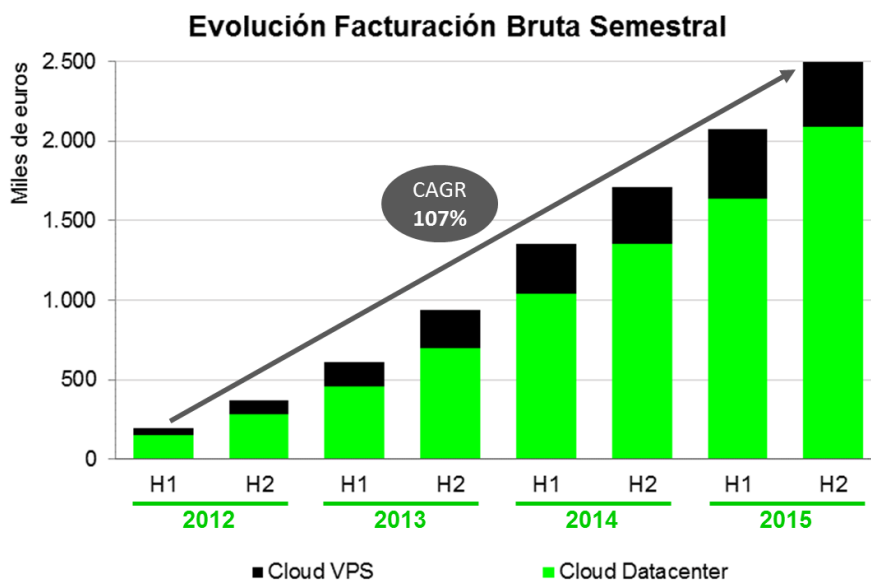
Así, y a pesar de la erosión de precios en el sector, el ARPU del Cloud VPS creció durante el año 2015 hasta los 22,7 euros por cliente y mes, frente a un ARPU el año anterior de 21,5 euros por cliente y mes, lo que supone un incremento del 5,5%. Más importante aún ha sido el crecimiento de los ingresos medios mensuales del Cloud Datacenter, que alcanzó durante el 2015 un ARPU de 971,1 euros por cliente y mes, un 13,0% superior a los 859,0 euros por cliente y mes de 2014.

A pesar de representar tan solo el 10,0% de los clientes, el producto Cloud Datacenter supuso un 81,4% de las ventas en 2015, y sigue creciendo en ingresos por encima del Cloud VPS.

INFORMACIÓN FINANCIERA

La compañía alcanzó los 4,57 millones de euros en facturación (ventas brutas a clientes) durante el ejercicio 2015, un 49,1% más que en 2014. El Importe Neto de la Cifra de Negocios (ingresos netos), una vez descontada la periodificación de servicios facturados (y en su mayoría cobrados) pero no prestados, así como los descuentos y promociones, alcanzó en 2015 los 3,75 millones de euros, un 51,8% más que en el ejercicio 2014.

La facturación ha ido creciendo de manera continuada desde el inicio de operaciones comerciales a finales de 2011, representando un crecimiento anual compuesto del 107% en los cuatro ejercicios completos de la Sociedad, como se puede apreciar en la siguiente gráfica:



NOTA: Cifras semestrales no auditadas

La siguiente tabla presenta la cuenta de pérdidas y ganancias consolidada del Grupo GIGAS para el ejercicio 2015.

PÉRDIDAS Y GANANCIAS CONSOLIDADA - Auditado	2015
<i>Cifras en euros</i>	ENE-DIC
Facturación a clientes	4.572.423
Periodificaciones de ventas	(221.235)
Descuentos y promociones sobre ventas	(603.508)
Importe neto de la cifra de negocios	3.747.680
Trabajos realizados para su activo	555.343
Ingresos Extraordinarios, Subvenciones y Otros	13.287
Aprovisionamientos	(883.815)
Costes de captación clientes online y terceras partes	(120.076)
Datacenters y conectividad	(417.684)
Otros provisionamientos	(346.055)
Gastos de personal	(1.929.155)
Sueldos, salarios y asimilados	(1.524.994)
Comisiones captación clientes equipo comercial	(46.444)
Cargas sociales	(357.717)
Otros gastos de explotación	(1.110.822)
Servicios exteriores	(1.059.450)
Servicios profesionales y otros	(740.549)
Marketing y publicidad	(190.176)
Costes internacionales excepto marketing	(128.725)
Pérdidas, deterioro y variación de provisiones operaciones comerciales	(51.372)
Otros resultados	(9.588)
Resultado bruto de explotación (EBITDA)	382.930
<i>Resultado bruto de explotación (EBITDA) %</i>	10,2%
Amortización del inmovilizado	(651.796)
Resultado de explotación (EBIT)	(268.866)
Ingresos financieros	4.468
Gastos financieros	(93.917)
Diferencias de cambio	(9.908)
Resultado financiero	(99.357)
Resultado antes de impuestos (EBT)	(368.223)
Impuesto sobre beneficios	157.392
Resultado del ejercicio procedente de operaciones continuadas	(210.831)
Resultado del ejercicio	(210.831)

El nivel de cumplimiento de ingresos netos, frente a las proyecciones publicadas en el Documento de Información e Incorporación al Mercado (DIIM), con motivo de la salida a bolsa de la compañía, fue del 100,7% en los ingresos netos y de 102,6% en los ingresos brutos, como se puede apreciar en la tabla a continuación.

PÉRDIDAS Y GANANCIAS CONSOLIDADA Cifras en euros	2015	% Variac.	2014	Estimac. Cierre DIIM	
	ENE-DIC Auditado		ENE-DIC Auditado	2015	% Cumpl.
Facturación a clientes	4.572.423	49,1%	3.066.253	4.457.609	102,6%
Periodificaciones de ventas	(221.235)	63,9%	(135.009)	(131.729)	167,9%
Descuentos y promociones sobre ventas	(603.508)	30,4%	(462.815)	(603.096)	100,1%
Importe neto de la cifra de negocios	3.747.680	51,8%	2.468.429	3.722.784	100,7%
Trabajos realizados para su activo	555.343	67,4%	331.688	561.273	98,9%
Ingresos Extraordinarios, Subvenciones y Otros	13.287		-	10.927	121,6%
Aprovisionamientos	(883.815)	19,6%	(738.725)	(892.139)	99,1%
Costes de captación clientes online y terceras partes	(120.076)	(40,4%)	(201.545)	(145.078)	82,8%
Datacenters y conectividad	(417.684)	33,3%	(313.232)	(401.646)	104,0%
Otros aprovisionamientos	(346.055)	54,5%	(223.948)	(345.415)	100,2%
Gastos de personal	(1.929.155)	38,3%	(1.394.966)	(1.998.841)	96,5%
Sueldos, salarios y asimilados	(1.524.994)	49,3%	(1.021.567)	(1.534.640)	99,4%
Comisiones captación clientes equipo comercial	(46.444)	(34,8%)	(71.187)	(98.256)	47,3%
Cargas sociales	(357.717)	18,4%	(302.212)	(365.945)	97,8%
Otros gastos de explotación	(1.110.822)	(3,7%)	(1.153.983)	(1.156.870)	96,0%
Servicios exteriores	(1.059.450)	(3,7%)	(1.100.215)	(1.097.251)	96,6%
Servicios profesionales y otros	(740.549)	(9,9%)	(821.844)	(743.646) *	99,6%
Marketing y publicidad	(190.176)	1,2%	(187.907)	(228.290)	83,3%
Costes internacionales excepto marketing	(128.725)	42,3%	(90.464)	(125.315)	102,7%
Pérdidas, deterioro y variación de provisiones ops. comerciales	(51.372)	(4,5%)	(53.768)	(59.619)	86,2%
Otros resultados	(9.588)	167,4%	(3.586)	-	
Resultado bruto de explotación (EBITDA)	382.930	178,0%	(491.143)	247.134	154,9%
<i>Resultado bruto de explotación (EBITDA) %</i>	<i>10,2%</i>	<i>151,4%</i>	<i>-19,9%</i>	<i>6,6%</i>	<i>153,9%</i>
Margen bruto **	2.766.049	72,4%	1.604.749	2.672.771	103,5%
<i>Margen bruto %</i>	<i>73,8%</i>	<i>13,5%</i>	<i>65,0%</i>	<i>71,8%</i>	<i>102,8%</i>

NOTA *: Las estimaciones para 2015 presentadas en el DIIM contemplaban una partida de Servicios Profesionales y Otros de 1.127.646 euros, en vez de los 743.646 euros aquí incluidos, ya que incluían costes de salida al MAB estimados en 384.000 euros, lo que resultaba en un EBITDA negativo de 136.866 euros. Los gastos de salida al MAB han sido finalmente contabilizados como reservas negativas y por tanto se han eliminado también de las estimaciones de cierre para el ejercicio 2015, al objeto de permitir una comparación homogénea.

NOTA **: Margen Bruto calculado como la diferencia entre el Importe Neto de la Cifra de Negocios menos Aprovisionamientos, Comisiones de Captación de Clientes que figuran en gastos de Personal y las Pérdidas por Deterioro y Variación de Provisiones de Operaciones Comerciales que figuran en Otros Gastos de Explotación.

Con un crecimiento, frente al ejercicio anterior, de los Aprovisionamientos del 19,6%, y ligeramente por debajo de lo proyectado, el ratio de Margen Bruto/Importe Neto de la Cifra de Negocios creció muy significativamente, pasando del 65,0% en 2014 al 73,8% en el 2015. El Margen Bruto en términos absolutos alcanzó los 2,77 millones de euros en el ejercicio, 1,16 millones de euros más que durante 2014, representando un crecimiento del 72,4%.

Los gastos de Personal sumaron un total de 1,93 millones de euros, algo por debajo de lo proyectado, debido mayormente al retraso en algunas contrataciones. Este importe incluye los costes de los planes de incentivos con instrumentos de patrimonio, explicados en detalle en la sección 3.2 del DIIM publicado en septiembre de 2015 y supone un incremento del 38,3% respecto a los costes de personal soportados en 2014.

La Sociedad entró en EBITDA positivo desde el comienzo del año 2015, finalizando el ejercicio con un total de 0,38 millones de euros de Resultado Bruto de Explotación, una mejora muy importante (de 0,87 millones de euros) frente al resultado negativo de -0,49 millones de euros del ejercicio anterior. Este EBITDA está además por encima (+54,9%) de los 0,25 millones de euros proyectados en el DIIM. El ratio de EBITDA/ingresos netos se situó en 2015 en el 10,2%, mejorando el -19,9% del ejercicio anterior y el 6,6% estimado. La mejoría del EBITDA es debida a una ligera mejoría de los ingresos frente a las cifras estimadas en el DIIM, sumada a una contención de prácticamente todos los gastos estimados.

Las compras en el ejercicio 2015 de Inmovilizado Material y Aplicaciones Informáticas alcanzaron los 0,75 millones de euros y 0,10 millones de euros, respectivamente, ligeramente por debajo de

lo proyectado, incluyendo el despliegue de una nueva plataforma de almacenamiento con discos ultra rápidos de estado sólido. Adicionalmente, la Compañía finalizó en 2015 un proyecto de I+D desarrollado por su propio personal, valorado en 0,20 millones de euros, registrando su alta en el ejercicio como Aplicaciones Informáticas.

Asimismo, las amortizaciones del inmovilizado durante el ejercicio sumaron 0,65 millones de euros, que añadido a los costes financieros de 0,1 millones de euros y el impacto positivo del Impuesto sobre Beneficios de 0,16 millones de euros, resultaron en un Resultado Neto negativo del ejercicio de 0,21 millones de euros.

La Compañía finalizó el ejercicio con unos activos intangibles de 1,3 millones de euros, en su mayoría aplicaciones informáticas desarrolladas internamente, para soportar la plataforma de cloud computing de GIGAS, y 1,65 millones de euros en Inmovilizado Material, correspondiente a equipos informáticos para prestar sus servicios.

ACTIVO			PASIVO		
	2014	2015		2014	2015
	Auditado	Auditado		Auditado	Auditado
ACTIVO NO CORRIENTE	3.339.781	4.811.449	PATRIMONIO NETO	1.650.243	5.133.528
Activo Intangible	782.162	1.303.045	Fondos Propios	1.661.795	5.149.382
Desarrollo	137.769	484.480	Capital	60.135	85.500
Licencias, Patentes	48.738	48.738	Primas de Emisión	4.331.115	8.427.562
Programas Informáticos	595.655	769.827	Reservas	-	(243.602)
Inmovilizado Material	1.421.990	1.652.143	Acciones Propias	-	(267.979)
Inversiones financieras a largo plazo	15.866	428.572	Resultados de Ejercicios Anteriores	(2.080.510)	(2.729.455)
Activos por impuesto diferido	1.119.763	1.427.689	Resultado del Ejercicio	(648.945)	(210.831)
			Otros Instrumentos de Patrimonio Neto	-	88.187
ACTIVO CORRIENTE	1.488.179	4.390.849	Diferencias de Conversión	(11.552)	(58.765)
Existencias	1.026	-	Subvenciones, Donaciones y Legados	-	42.911
Deudores Comerciales y otras cuentas a cobrar	891.999	794.312	PASIVOS NO CORRIENTES	2.010.204	2.323.062
Clientes por ventas y prestaciones de Serv.	211.987	601.612	Deudas a Largo Plazo	1.997.947	2.320.238
Deudores varios y personal	12.882	12.636	Pasivos por Impuestos Diferidos	12.257	2.824
Activos por impuesto corriente	7.943	15.267	PASIVO CORRIENTE	1.167.513	1.745.708
Otros Créditos con la Administración Pública	659.187	164.797	Provisiones a Corto Plazo	3.000	81.419
Inversiones Financieras	307.973	1.594.156	Deudas a Corto Plazo	903.378	1.181.919
Periodificaciones a corto plazo	27.180	65.203	Periodificaciones a Corto Plazo	261.135	482.370
Efectivo y otros activos líquidos equivalentes	260.001	1.937.178			
TOTAL ACTIVO	4.827.960	9.202.298	TOTAL PASIVO	4.827.960	9.202.298

La partida de clientes aumentó de forma considerable durante el 2015 hasta los 602 mil euros, debido principalmente al crecimiento de la cifra de negocio del Grupo y a la firma de contratos de periodo superior al mes significativos, a finales de año, para su cobro a principios de 2016. Entre otros, se facturó un proyecto a finales de diciembre 2015 por importe aproximado de 210 mil euros cobrado a principios de 2016. Asimismo, y debido a la progresiva consecución de clientes corporativos de mayor tamaño, el Grupo ha experimentado un ligero incremento en su periodo medio de cobros durante el ejercicio.

En la partida de Otros Créditos con la Administración Pública está reflejado un préstamo para la realización de un proyecto de I+D procedente del Ministerio de Industria, Energía y Turismo por valor total de 659 mil euros, que fue otorgado a finales de 2014 pero no fue efectivamente desembolsado hasta 2015 (el 75%) y el primer trimestre de 2016 (el 25% restante, 165 mil euros).

El Patrimonio Neto aumentó de forma considerable debido a la ampliación de capital efectuada con motivo de la salida al Mercado Alternativo Bursátil de la Compañía en noviembre de 2015, por importe de 4,12 millones de euros, sumando prima de emisión y capital social. La compañía ha levantado un total de 8,51 millones de euros hasta la fecha.

Los costes de salida al MAB se repartieron entre el tercer y el cuarto trimestre del año, debido al inicio de negociación de las acciones de GIGAS HOSTING, S.A. en el MAB el día 3 de noviembre, y ascendieron a 325 mil euros, tal y como fue comunicado en Hecho Relevante de fecha 23 de noviembre de 2015, siendo contabilizados en balance como una reserva negativa asociada a la emisión de las nuevas acciones, con un importe de -243 mil euros, neto después de impuestos.

La compañía finalizó el ejercicio 2015 con una deuda total de 2,89 millones de euros con entidades de crédito, contratos de arrendamiento financiero e instituciones públicas (Ministerio de Industria, Energía y Turismo y ENISA) por proyectos de I+D, lo que supuso un crecimiento del 18,7% frente a los 2,44 millones al cierre de 2014. Durante el ejercicio se formalizaron contratos de financiación por valor de 1,04 millones de euros (1,41 millones en 2014).

INFORMACIÓN OPERATIVA

GIGAS ha continuado cosechando éxitos y recibió numerosos galardones y reconocimientos durante el año 2015. Entre los más importantes, la Compañía fue nombrada proveedor de servicios cloud número 1 en España por la prestigiosa revista y consultora MSPmentor en su ranking de los 501 proveedores de servicios mundiales. Por tercer año consecutivo, GIGAS fue también nombrado Proveedor Significativo a nivel mundial por Gartner, la compañía líder en análisis tecnológico. Además, la Compañía recibió la certificación de Oracle para su plataforma que se suma a las de SAP, Microsoft y HP, y fue nombrado mejor proveedor de infraestructura como servicio a nivel mundial en The Cloud Awards 2015-2016.



Además de los reconocimientos de la industria, GIGAS resultó nombrada proveedor oficial de servicios de Cloud Pública de la Comisión Europea en diciembre, junto con sus partners de la Cloud Team Alliance, lo que representa una excelente referencia y una ratificación de las bondades de la plataforma tecnológica de la Compañía

La Compañía continúa reforzando su equipo y realizando las inversiones necesarias para alcanzar su objetivo de convertirse en la empresa de cloud computing de referencia en los mercados de habla hispana. Así, durante el último trimestre del año, y según lo planeado, la Compañía ha reforzado las estructuras en Chile y Perú, contratando un Director Comercial General en cada país, ambos con amplia experiencia en el sector. Se han incorporado también dos nuevos comerciales en España y un comercial adicional en Colombia.

Además de las inversiones en una fuerza de ventas directa, GIGAS continúa desarrollando un canal de venta indirecta para sus servicios, logrando acuerdos de distribución con integradores de sistemas, consultoras tecnológicas y empresas de software, para la comercialización de productos de GIGAS a sus clientes. Fruto de uno de estos acuerdos estratégicos, la Compañía está trabajando en el despliegue de un cuarto centro de datos durante 2016, para acercar su plataforma físicamente a sus clientes.

En resumen, un buen año para GIGAS, en el que se ha conseguido un crecimiento importante en la cifra de negocios (algo superior a las previsiones presentadas en el DIIM) y se ha conseguido un crecimiento muy significativo en el EBITDA, cercano al millón de euros respecto al EBITDA del ejercicio anterior y un 54,9% superior a lo estimado, como consecuencia del apalancamiento operativo de la Compañía y la optimización de los costes. La Compañía se ha dotado además de los recursos financieros necesarios para abordar su siguiente etapa de crecimiento.

En Madrid, a 27 de abril de 2016.

OBJETIVOS PARA LOS PRÓXIMOS EJERCICIOS

La Compañía es optimista respecto a su futuro y confirma las cifras de crecimiento publicadas en el DIIM para el ejercicio 2016, que prevén unos ingresos brutos de 6,62 millones de euros. Además del crecimiento orgánico, la Compañía está atenta a posibles oportunidades de crecimiento inorgánico que se puedan presentar y que representen creación de valor para los accionistas.

Durante el periodo 2016-2018, el Grupo GIGAS prevé alcanzar un crecimiento acumulativo anual del orden del 58% en su importe neto de cifra de negocios, multiplicando así la cifra de 3,7 millones de euros del 2015 por alrededor de cuatro veces para el ejercicio 2018. En ese mismo ejercicio, el margen bruto debería situarse en el entorno del 79% (algo más de 5 puntos porcentuales de ganancia frente al 2015), produciéndose una notable mejoría en el ratio de costes estructurales sobre el importe neto de cifra de negocios, que pasará del 79% en 2015 (103% en 2014) a un porcentaje en el entorno del 60% en 2018.

Durante este 2016, GIGAS realizará importantes inversiones para reforzar su estructura comercial y presencia internacional, para mejorar sus productos y para desplegar un nuevo Datacenter en Latinoamérica, lo cual supondrá un impacto negativo temporal en el EBITDA del 2016, hasta que empiecen a aflorar los frutos de esas inversiones. En ese sentido, y como publicado en el DIIM, se estima un EBITDA negativo de 0,40 millones de euros para el ejercicio 2016, debido sobre todo al crecimiento en las partidas de personal, marketing y costes internacionales. Para el 2017 se espera un EBITDA positivo y que el mismo pueda alcanzar el 20% del importe neto de la cifra de negocios en el año 2018.

Informe de Auditoría Independiente

GIGAS HOSTING, S.A. Y SOCIEDADES DEPENDIENTES
Cuentas Anuales Consolidadas e Informe de Gestión Consolidado
correspondientes al ejercicio anual terminado
el 31 de diciembre de 2015

INFORME DE AUDITORÍA INDEPENDIENTE DE CUENTAS ANUALES CONSOLIDADAS

A los Accionistas de Gigas Hosting, S.A.:

Informe sobre las cuentas anuales consolidadas

Hemos auditado las cuentas anuales consolidadas adjuntas de Gigas Hosting, S.A. (la sociedad dominante) y sociedades dependientes (el Grupo), que comprenden el balance de situación consolidado a 31 de diciembre de 2015, la cuenta de pérdidas y ganancias consolidada, el estado de cambios en el patrimonio neto consolidado, el estado de flujos de efectivo consolidado y la memoria consolidada correspondientes al ejercicio terminado en dicha fecha.

Responsabilidad de los administradores en relación con las cuentas anuales consolidadas

Los administradores de la sociedad dominante son responsables de formular las cuentas anuales consolidadas adjuntas, de forma que expresen la imagen fiel del patrimonio, de la situación financiera y de los resultados consolidados de Gigas Hosting, S.A. y sociedades dependientes, de conformidad con el marco normativo de información financiera aplicable al Grupo en España, que se identifica en la nota 2 de la memoria adjunta, y del control interno que consideren necesario para permitir la preparación de cuentas anuales consolidadas libres de incorrección material, debida a fraude o error.

Responsabilidad del auditor

Nuestra responsabilidad es expresar una opinión sobre las cuentas anuales consolidadas adjuntas, basada en nuestra auditoría. Hemos llevado a cabo nuestra auditoría de conformidad con la normativa reguladora de la auditoría de cuentas vigente en España. Dicha normativa exige que cumplamos los requerimientos de ética, así como que planifiquemos y ejecutemos la auditoría con el fin de obtener una seguridad razonable de que las cuentas anuales consolidadas están libres de incorrecciones materiales.

Una auditoría requiere la aplicación de procedimientos para obtener evidencia de auditoría sobre los importes y la información revelada en las cuentas anuales consolidadas. Los procedimientos seleccionados dependen del juicio del auditor, incluida la valoración de los riesgos de incorrección material en las cuentas anuales consolidadas, debida a fraude o error. Al efectuar dichas valoraciones del riesgo, el auditor tiene en cuenta el control interno relevante para la formulación por parte de los administradores de la sociedad dominante de las cuentas anuales consolidadas, con el fin de diseñar los procedimientos de auditoría que sean adecuados en función de las circunstancias, y no con la finalidad de expresar una opinión sobre la eficacia del control interno de la entidad. Una auditoría también incluye la evaluación de la adecuación de las políticas contables aplicadas y de la razonabilidad de las estimaciones contables realizadas por la dirección, así como la evaluación de la presentación de las cuentas anuales consolidadas tomadas en su conjunto.

Consideramos que la evidencia de auditoría que hemos obtenido proporciona una base suficiente y adecuada para nuestra opinión de auditoría.

Opinión

En nuestra opinión, las cuentas anuales consolidadas adjuntas expresan, en todos los aspectos significativos, la imagen fiel del patrimonio consolidado y de la situación financiera consolidada de Gigas Hosting, S.A. y sociedades dependientes a 31 de diciembre de 2015, así como de sus resultados consolidados y flujos de efectivo consolidados correspondientes al ejercicio anual terminado en dicha fecha, de conformidad con el marco normativo de información financiera que resulta de aplicación y, en particular, con los principios y criterios contables contenidos en el mismo.

Informe sobre otros requerimientos legales y reglamentarios

El informe de gestión consolidado adjunto del ejercicio 2015 contiene las explicaciones que los administradores de la sociedad dominante consideran oportunas sobre la situación del Grupo, la evolución de sus negocios y sobre otros asuntos y no forma parte integrante de las cuentas anuales consolidadas. Hemos verificado que la información contable que contiene el citado informe de gestión consolidado concuerda con la de las cuentas anuales consolidadas del ejercicio 2015. Nuestro trabajo como auditores se limita a la verificación del informe de gestión consolidado con el alcance mencionado en este mismo párrafo y no incluye la revisión de información distinta de la obtenida a partir de los registros contables de Gigas Hosting, S.A. y sociedades dependientes.



ERNST & YOUNG, S.L.
(Inscrita en el Registro Oficial de Auditores
de Cuentas con el N° S0530)

Richard van Vliet

12 de abril de 2016

gigas

GRUPO GIGAS

**Cuentas Anuales Consolidadas e Informe de Gestión Consolidado
de GIGAS HOSTING, S.A. y sociedades dependientes correspondientes
al ejercicio anual terminado el 31 de diciembre de 2015**





ÍNDICE

- Cuentas anuales consolidadas correspondientes al ejercicio anual terminado el 31 de diciembre de 2015
 - Balance de situación consolidado a 31 de diciembre de 2015
 - Cuenta de pérdidas y ganancias consolidada correspondiente al ejercicio anual terminado el 31 de diciembre de 2015
 - Estado de cambios en el patrimonio neto consolidado correspondiente al ejercicio anual terminado el 31 de diciembre de 2015
 - Estado de flujos de efectivo consolidado correspondiente al ejercicio anual terminado el 31 de diciembre de 2015
 - Memoria consolidada correspondiente al ejercicio anual terminado el 31 de diciembre de 2015
- Informe de gestión consolidado correspondiente al ejercicio anual terminado el 31 de diciembre de 2015
- Formulación de las cuentas anuales consolidadas y del informe de gestión consolidado

GIGAS HOSTING, S.A. Y SOCIEDADES DEPENDIENTES
BALANCE DE SITUACIÓN CONSOLIDADO AL 31 DE DICIEMBRE DE 2015
(Expresado en Euros)

ACTIVO	Notas	31.12.2015	31.12.2014
ACTIVO NO CORRIENTE		4.811.449,19	3.339.780,60
Inmovilizado intangible	6	1.303.044,67	782.161,54
Investigación y Desarrollo		484.479,73	137.768,46
Patentes, licencias, marcas y similares		48.737,94	48.737,94
Aplicaciones informáticas		769.827,00	595.655,14
Inmovilizado material	7	1.652.142,68	1.421.989,75
Instalaciones técnicas y otro inmovilizado material		1.652.142,68	1.421.989,75
Inversiones financieras a largo plazo	9.a	428.573,22	15.866,19
Otros activos financieros		428.573,22	15.866,19
Activos por impuesto diferido	14.b	1.427.688,62	1.119.763,12
ACTIVO CORRIENTE		4.390.849,12	1.488.179,42
Existencias y anticipos a proveedores		0,00	1.026,00
Anticipo a proveedores		0,00	1.026,00
Deudores comerciales y otras cuentas a cobrar		794.311,80	891.998,66
Clientes por ventas y prestaciones de servicios	9.a	601.612,03	211.986,56
Deudores varios	9.a	11.379,36	9.257,62
Personal	9.a	1.256,94	3.624,54
Activos por impuestos corrientes	14	15.266,65	7.942,64
Otros créditos	9.a	164.796,82	659.187,30
Inversiones financieras a corto plazo	9.a	1.594.156,19	307.973,51
Créditos a empresas		1.708,15	1.127,05
Derivados		1.248,84	1.248,84
Otros activos financieros		1.591.199,20	305.597,62
Periodificaciones a corto plazo	15	65.203,53	27.179,67
Efectivo y otros activos líquidos equivalentes	10	1.937.177,60	260.001,58
Tesorería		1.937.177,60	260.001,58
TOTAL ACTIVO		9.202.298,31	4.827.960,02

Las Notas 1 a 23 descritas en la Memoria Consolidada adjunta forman parte integrante del Balance de Situación Consolidado.

GIGAS HOSTING, S.A. Y SOCIEDADES DEPENDIENTES
BALANCE DE SITUACIÓN CONSOLIDADO AL 31 DE DICIEMBRE DE 2015
(Expresado en Euros)

PATRIMONIO NETO Y PASIVO	Notas	31.12.2015	31.12.2014
PATRIMONIO NETO		5.133.528,08	1.650.242,53
FONDOS PROPIOS		5.149.382,74	1.661.794,60
Capital	11.a	85.500,00	60.135,00
Capital escriturado		85.500,00	60.135,00
Prima de emisión	11.b	8.427.562,50	4.331.115,00
Reservas	11.c	(243.601,46)	-
Otras reservas		(243.601,46)	-
Acciones propias	11.d	(267.979,42)	-
Resultados negativos de ejercicios anteriores	11.e	(2.729.455,40)	(2.080.509,88)
Resultados negativos de ejercicios anteriores		(2.729.455,40)	(2.080.509,88)
Resultado del ejercicio atribuible a la Sociedad Dominante		(210.830,86)	(648.945,52)
Otros instrumentos de Patrimonio Neto	11.f	88.187,38	-
DIFERENCIAS DE CONVERSION	11.h	(58.765,48)	(11.552,07)
Diferencias de conversión consolidado		(58.765,48)	(11.552,07)
SUBVENCIONES, DONACIONES Y LEGADOS RECIBIDOS	11.g	42.910,82	-
Subvenciones		42.910,82	-
PASIVO NO CORRIENTE		2.323.062,21	2.010.203,50
Deudas a largo plazo	9.b	2.320.237,96	1.997.947,01
Entidades de Crédito		831.850,68	386.842,96
Acreedores por arrendamiento financiero		208.987,98	175.506,75
Otros pasivos financieros		1.279.399,30	1.435.597,30
Pasivos por impuesto diferido	14.b	2.824,25	12.256,49
PASIVO CORRIENTE		1.745.708,02	1.167.513,99
Provisiones a corto plazo	13	81.418,59	3.000,00
Deudas a corto plazo	9.b	748.212,08	630.931,37
Deudas con entidades de crédito		311.794,48	126.273,23
Acreedores por arrendamiento financiero		179.377,14	153.410,19
Otros pasivos financieros		257.040,46	351.247,95
Acreedores comerciales y otras cuentas a pagar		433.707,49	272.447,91
Proveedores	9.b	44.236,80	45.242,38
Acreedores varios	9.b	120.846,21	66.739,51
Personal	9.b	296,73	3.333,44
Otras deudas con las administraciones públicas	14	268.327,75	157.132,58
Periodificaciones a corto plazo	15	482.369,86	261.134,71
TOTAL PATRIMONIO NETO Y PASIVO		9.202.298,31	4.827.960,02

Las Notas 1 a 23 descritas en la Memoria Consolidada adjunta forman parte integrante del Balance de Situación Consolidado.

GIGAS HOSTING, S.A. Y SOCIEDADES DEPENDIENTES
BALANCE DE SITUACIÓN CONSOLIDADO AL 31 DE DICIEMBRE DE 2015
(Expresado en Euros)

	Notas	31.12.2015	31.12.2014
OPERACIONES CONTINUADAS			
Importe neto de la cifra de negocios	16.a	3.747.680,29	2.468.429,47
Prestaciones de servicios		3.747.680,29	2.468.429,47
Trabajos realizados para su activo	6	555.343,22	331.688,25
Aprovisionamientos	16.b	(883.815,48)	(738.725,65)
Trabajos realizados por otras empresas		(883.815,48)	(738.725,65)
Gastos de personal	16.c	(1.929.154,79)	(1.394.966,60)
Sueldos, salarios y asimilados		(1.571.437,45)	(1.092.754,52)
Cargas sociales		(357.717,34)	(302.212,08)
Otros gastos de explotación	16.d	(1.110.821,98)	(1.153.983,30)
Servicios exteriores		(1.047.181,46)	(1.097.852,49)
Tributos		(12.269,02)	(2.363,20)
Pérdidas, deterioro y variación de provisiones por operaciones comerciales		(51.371,50)	(53.767,61)
Amortización del inmovilizado	6 y 7	(651.795,84)	(461.942,61)
Imputación de subvenciones	11.g	13.287,18	-
Otros resultados		(9.588,14)	(3.586,48)
RESULTADO DE EXPLOTACIÓN		(268.865,54)	(953.086,92)
Ingresos financieros	16.e	4.467,53	6.145,87
Ingresos financieros de terceros		4.467,53	6.145,87
Gastos financieros	16.e	(93.917,06)	(83.714,61)
Gastos financieros de terceros		(93.917,06)	(83.714,61)
Diferencias de cambio	16.e	(9.907,83)	(2.603,71)
RESULTADO FINANCIERO		(99.357,36)	(80.172,45)
RESULTADO ANTES DE IMPUESTOS		(368.222,90)	(1.033.259,37)
Impuesto sobre beneficios	14.d	157.392,04	384.313,85
RESULTADO DEL EJERCICIO PROCEDENTE DE OPERACIONES CONTINUADAS		(210.830,86)	(648.945,52)
RESULTADO DEL EJERCICIO		(210.830,86)	(648.945,52)
Resultado atribuido a la Sociedad Dominante		(210.830,86)	(648.945,52)
Resultado atribuido a socios externos			-

Las Notas 1 a 23 descritas en la Memoria Consolidada adjunta forman parte integrante de la Cuenta de Pérdidas y Ganancias Consolidada.

A) ESTADO CONSOLIDADO DE INGRESOS Y GASTOS RECONOCIDOS CORRESPONDIENTES AL EJERCICIO ANUAL TERMINADO EL 31 DE DICIEMBRE DE 2015

	31.12.2015	31.12.2014
Resultado de la cuenta de pérdidas y ganancias	(210.830,86)	(648.945,52)
Total ingresos y gastos imputados directamente en el patrimonio neto (Nota 11.g)	56.198,00	-
Total transferencias a la cuenta de pérdidas y ganancias (Nota 11.g)	(13.287,18)	-
TOTAL INGRESOS Y GASTOS RECONOCIDOS	(167.920,04)	(648.945,52)

GIGAS HOSTING, S.A. Y SOCIEDADES DEPENDIENTES
ESTADO DE CAMBIO DE PATRIMONIO NETO CONSOLIDADO AL 31 DE DICIEMBRE DE 2015
 (Expresado en Euros)

B) ESTADO CONSOLIDADO TOTAL DE CAMBIOS EN EL PATRIMONIO NETO CORRESPONDIENTES AL EJERCICIO ANUAL TERMINADO EL 31 DE DICIEMBRE DE 2015

	Capital escriturado (Nota 11.a)	Prima de emisión (Nota 11.b)	Reservas (Nota 11.c)	Acciones propias (Nota 11.d)	Resultados Negativos de Ejercicios Anteriores	Resultado del ejercicio	Otros Instrumentos de Patrimonio Neto (Nota 11.f)	Diferencias de conversión de consolidadas (Nota 11.h)	Subvenciones, donaciones y Legados (Nota 11.g)	TOTAL
SALDO AJUSTADO, INICIO DEL AÑO 2014	60.135,00	4.331.115,00	-	-	(1.405.681,78)	(674.828,10)	-	-	-	2.310.740,12
Total ingresos y gastos reconocidos	-	-	-	-	-	(648.945,52)	-	-	-	(648.945,52)
Operaciones con socios o propietarios	-	-	-	-	-	-	-	-	-	-
Aumentos de capital	-	-	-	-	-	-	-	-	-	-
Reducción de capital	-	-	-	-	-	-	-	-	-	-
Otras variaciones del patrimonio neto	-	-	-	-	(674.828,10)	674.828,10	-	(11.552,07)	-	(11.552,07)
SALDO, FINAL DEL AÑO 2014	60.135,00	4.331.115,00	-	-	(2.080.509,88)	(648.945,52)	-	(11.552,07)	-	1.650.242,53
Total ingresos y gastos reconocidos	-	-	-	-	-	(210.830,86)	-	-	42.910,82	(167.920,04)
Operaciones con socios o propietarios	25.365,00	4.096.447,50	(324.801,95)	(223.686,08)	-	-	-	-	-	3.573.324,47
Aumentos de capital	25.365,00	4.096.447,50	(324.801,95)	-	-	-	-	-	-	3.797.010,55
Reducción de capital	-	-	-	-	-	-	-	-	-	-
Otras operaciones con socios o propietarios	-	-	-	(223.686,08)	-	-	-	-	-	(223.686,08)
Otras variaciones del patrimonio neto	-	-	81.200,49	(44.293,34)	(648.945,52)	648.945,52	88.187,38	(47.213,41)	-	77.881,12
Aplicación resultado ejercicio anterior	-	-	-	-	(648.945,52)	648.945,52	-	-	-	-
Acciones propias	-	-	-	(44.293,34)	-	-	-	-	-	(44.293,34)
Otras operaciones	-	-	81.200,49	-	-	-	88.187,38	(47.213,41)	-	122.174,46
SALDO, FINAL DEL AÑO 2015	85.500,00	8.427.562,50	(243.601,46)	(267.979,42)	(2.729.455,40)	(210.830,86)	88.187,38	(58.765,48)	42.910,82	5.133.528,08

GIGAS HOSTING, S.A. Y SOCIEDADES DEPENDIENTES
ESTADOS DE FLUJO DE EFECTIVO CONSOLIDADO AL 31 DE DICIEMBRE DE 2015
(Expresado en Euros)

ESTADO DE FLUJOS DE EFECTIVO	Notas	31.12.2015	31.12.2014
1. Resultado del ejercicio antes de impuestos		(368.222,91)	(1.033.259,37)
2. Ajustes del resultado		312.312,89	267.194,42
a) amortización del inmovilizado	6 y 7	651.795,84	461.942,61
b) correcciones valorativas por deterioro	9.a	51.371,50	53.767,61
c) variaciones de provisiones	13	78.418,59	3.000,00
d) imputación de subvenciones	11.g	(13.287,18)	-
e) ingresos financieros	16.e	(4.467,53)	(6.145,87)
f) gastos financieros	16.e	93.917,06	83.714,61
g) diferencias de cambio	16.e	9.907,83	2.603,71
h) otros ingresos y gastos	6	(555.343,22)	(331.688,25)
3. Cambios en el capital corriente		371.497,17	(749.071,18)
a) existencias y anticipo a proveedores		1.026,00	(1.026,00)
b) deudores y otras cuentas a cobrar	9.a	97.686,86	(856.514,66)
c) otros activos corrientes	9.a	(38.023,86)	16.309,23
d) acreedores y otras cuentas a pagar	9.b	62.525,93	(45.031,12)
e) otros pasivos corrientes	9.b	248.282,24	137.191,37
4. Otros flujos de efectivo de las actividades explotación		(161.964,04)	(97.173,37)
a) pagos de intereses	16.e	(93.917,06)	(63.166,24)
b) cobros de intereses	16.e	4.467,53	6.145,87
c) Pagos Impuesto sobre beneficios	14	(72.514,51)	(40.153,00)
5. Flujos de efectivo de las actividades explotación		153.623,12	(1.612.309,50)
B) FLUJOS DE EFECTIVO DE LAS ACTIVIDADES INVERSIÓN			
6. Pagos por inversiones		(2.564.677,02)	(822.389,06)
a) Inmovilizado intangible	6	(102.540,13)	(71.322,09)
b) Inmovilizado material	7	(763.247,18)	(751.066,97)
c) otros activos financieros	9.a	(1.698.889,71)	-
7. Cobros por desinversiones		-	658.076,33
a) otros activos financieros	9.a	-	658.076,33
8. Flujos de efectivo de las actividades de inversión		(2.564.677,02)	(164.312,73)
C) FLUJOS DE EFECTIVO DE LAS ACTIVIDADES DE FINANCIACIÓN			
9. Cobros y pagos por instrumentos de patrimonio		3.639.129,47	-
a) Emisión de instrumentos de patrimonio	11	4.121.812,50	-
b) Gastos relacionados con la adquisición de instrumentos de patrimonio	11	(324.801,95)	-
c) Adquisición de instrumentos de patrimonio propio	11	(157.881,08)	-
10. Cobros y pagos por instrumentos de pasivo financiero		449.100,46	1.191.786,16
a) Emisión		1.046.924,57	1.444.681,25
1. Deudas con entidades de crédito	9.b	813.328,99	534.014,00
2. Otras deudas	9.b	233.595,58	910.667,25
b) devoluciones y amortización de		(597.824,11)	(252.895,09)
1. Deudas con entidades de crédito	9.b	(182.275,80)	(29.400,00)
2. Otras deudas	9.b	(415.548,32)	(223.495,09)
11. Flujos de efectivo de las actividades de financiación		4.088.229,93	1.191.786,16
E). AUMENTO/DISMINUCIÓN NETA DEL EFECTIVO O EQUIVALENTES		1.677.176,02	(584.836,07)
Efectivo o equivalentes al comienzo del ejercicio (*)		260.001,58	844.837,65
Efectivo o equivalentes al final del ejercicio (*)		1.937.177,60	260.001,58

(*) "Efectivo o equivalentes" no incluye inversiones financieras de vencimiento superior a tres meses, registradas en los Estados de Flujos de Efectivo Consolidados como Flujos de efectivo de actividades de inversión. A cierre del ejercicio 2015 el Grupo Gigas mantiene inversiones financieras (no cedidos en garantía) con vencimiento superior a tres meses por importe de 1.650.000,00 euros (ninguno a cierre de 2014). Nota 9.a

GIGAS HOSTING, S.A. Y SOCIEDADES DEPENDIENTES
MEMORIA CONSOLIDADA DE LAS CUENTAS ANUALES DEL EJERCICIO 2015

1. Sociedad Dominante

GIGAS HOSTING, S.A. (en adelante "La Sociedad dominante") y Sociedades Dependientes (en adelante "el Grupo Gigas" o "el Grupo" o "Gigas") configuran un grupo consolidado de empresas. La Sociedad dominante del Grupo Gigas es GIGAS HOSTING, S.A. (en adelante, "la Sociedad Dominante" o simplemente "la Sociedad"), constituida en enero de 2011 y con domicilio social y fiscal en la AVENIDA DE FUENCARRAL 44, EDIFICIO 1, 28108 ALCOBENDAS, MADRID.

El Régimen Jurídico en el momento de su constitución era de sociedad de responsabilidad limitada (S.L.), habiendo realizado una transformación a sociedad anónima (S.A.) acordada en la Junta General de la Sociedad de fecha 29 de junio de 2015 e inscrita en el Registro Mercantil de Madrid.

El objetivo social y actividad principal de la Sociedad Dominante y del Grupo consiste en la prestación y comercialización de servicios de cloud computing e Infraestructura como Servicio (alojamiento de servidores en la nube o IaaS, *Infrastructure as a Service* en su acepción inglesa), y lanzó sus servicios comercialmente a finales de 2011.

2. Sociedades dependientes y asociadas

La consolidación se ha realizado aplicando el método de integración global a todas las sociedades dependientes, que son aquellas en las que la Sociedad Dominante ejerce o puede ejercer, directa o indirectamente, su control, entendido como el poder de dirigir las políticas financieras y de explotación de una empresa para obtener beneficios económicos de sus actividades. Esta circunstancia se manifiesta, en general aunque no únicamente, por la titularidad, directa o indirecta, del 50% o más de los derechos de voto de la sociedad de que se trate.

A continuación se expresa información de las sociedades del perímetro de consolidación del Grupo Gigas, con indicación de la actividad principal y su domicilio social:

	Fecha Constitución	Actividad principal	Domicilio Social
GIGAS HOSTING COLOMBIA, SAS	4 de Febrero de 2014	Prestación de servicios de cloud computing y hosting	c/ 94 N° 11-20 Oficina 402, Bogotá DC
GIGAS HOSTING CHILE, SpA	25 de Marzo de 2014	Prestación de servicios de cloud computing y hosting	Dr. Manuel Barros Borgoño 71, 708 - Providencia – Santiago
GIGAS HOSTING USA, LLC	14 de Diciembre de 2012	Sociedad sin actividad a cierre de 2015.	801 Brickell Avenue, Miami (FL)

La información del patrimonio neto y porcentaje de participación al 31 de diciembre de 2015 relacionada con las sociedades dependientes y asociadas, es la siguiente:

Datos al 31 de diciembre de 2015								
Euros								
Método de consolidación	Porcentaje de participación directa e indirecta	Fecha de cierre	Capital Social en circulación menos acciones propias	Resultado del ejercicio	Resultado de Ejercicios anteriores	Diferencias de Conversión	PATRIMONIO NETO	
GIGAS HOSTING COLOMBIA, SAS	Global	100%	31/12/2015	27.257	(53.909)	(51.399)	(54.282)	(132.333)
GIGAS HOSTING CHILE, SpA (Global	100%	31/12/2015	28.293	122.432	(75.075)	(4.484)	71.166
GIGAS HOSTING USA, LLC (*)	Global	100%	31/12/2015	1	-	-	-	1

(*) Empresa inactiva a fecha de cierre

GIGAS HOSTING, S.A. Y SOCIEDADES DEPENDIENTES
MEMORIA CONSOLIDADA DE LAS CUENTAS ANUALES DEL EJERCICIO 2015

Datos al 31 de diciembre de 2014								
Euros								
	Método de consolidación	Porcentaje de participación directa e indirecta	Fecha de cierre	Capital Social en circulación menos acciones propias	Resultado del ejercicio	Resultado de Ejercicios anteriores	Diferencias de Conversión	PATRIMONIO NETO
GIGAS HOSTING COLOMBIA, SAS	Global	100%	31/12/2014	27.257	(51.399)	-	(13.459)	(37.601)
GIGAS HOSTING CHILE, Spa	Global	100%	31/12/2014	28.293	(75.075)	-	1.906	(44.876)
GIGAS HOSTING USA, LLC (*)	Global	100%	31/12/2014	1	-	-	-	1

(*) Empresa inactiva a fecha de cierre

Todas las sociedades integradas en el Grupo Gigas tienen su cierre contable el 31 de diciembre de 2015.

3. Bases de presentación de las Cuentas Anuales Consolidadas

a) Marco normativo

El marco normativo relacionado con la información financiera que resulta de aplicación al Grupo Gigas es:

1. Código de Comercio y la restante legislación mercantil.
2. Plan General de Contabilidad vigente y las normas para la formulación de las Cuentas Anuales Consolidadas vigentes.
3. El resto de la normativa contable española que resulte aplicable.

Estas cuentas anuales consolidadas han sido formuladas por los Administradores de la Sociedad Dominante en su reunión de fecha 30 de marzo de 2016 para ser sometidas a la preceptiva aprobación de la Junta General de Socios de la Sociedad Dominante, estimándose que serán aprobadas sin ninguna modificación.

Las cifras incluidas en las Cuentas Anuales Consolidadas están expresadas en euros, salvo que se indique lo contrario.

b) Imagen fiel

Las cuentas anuales consolidadas se han preparado a partir de los registros auxiliares de contabilidad de la Sociedad Dominante y de sus sociedades dependientes, habiéndose aplicado las disposiciones legales vigentes en materia contable con la finalidad de mostrar la imagen fiel del patrimonio, de la situación financiera y de los resultados consolidados del Grupo Gigas. El estado de flujos de efectivo consolidado se ha preparado con el fin de informar verazmente sobre el origen y la utilización de los activos monetarios representativos de efectivo y otros activos líquidos equivalentes del Grupo Gigas.

c) Comparación de la información

De acuerdo con la legislación mercantil, se presenta, a efectos comparativos, con cada una de las partidas del Balance de Situación Consolidado, Cuenta de Pérdidas y Ganancias Consolidado, Estado Consolidado de Cambios de Patrimonio Neto y Estado de Flujos de Efectivo Consolidado, del ejercicio anterior terminado el 31 de diciembre de 2014, salvo cuando una norma contable específicamente establece que no es necesario.

GIGAS HOSTING, S.A. Y SOCIEDADES DEPENDIENTES
MEMORIA CONSOLIDADA DE LAS CUENTAS ANUALES DEL EJERCICIO 2015

De acuerdo con lo establecido en la disposición adicional única de la "Resolución de 29 de enero de 2016, del Instituto de Contabilidad y Auditoría de Cuentas, sobre la información a incorporar en la memoria de las cuentas anuales en relación con el periodo medio de pago a proveedores en operaciones comerciales", la Sociedad suministra en la Nota 22.3 exclusivamente la información relativa al ejercicio y no se presenta información comparativa, calificándose las presentes cuentas anuales como iniciales, a estos exclusivos efectos, en lo que se refiere a la aplicación del principio de uniformidad y del requisito de comparabilidad.

Principio de empresa en funcionamiento

En el ejercicio 2015 el Grupo Gigas ha tenido unos resultados del ejercicio negativos por importe de 210.830,86 euros (resultados negativos de 648.945,52 euros en 2014). Los Administradores de la Sociedad Dominante han preparado las cuentas anuales consolidadas atendiendo al principio de empresa en funcionamiento al entender que las perspectivas futuras del negocio del Grupo, permitirán la obtención de resultados y flujos de efectivo positivos en los próximos ejercicios.

d) Aspectos críticos de la valoración y la estimación de la incertidumbre

En la preparación de las cuentas anuales consolidadas del Grupo Gigas, los administradores de la Sociedad Dominante han realizado estimaciones que están basadas en la experiencia histórica y en otros factores que se consideran razonables de acuerdo con las circunstancias actuales y que constituyen la base para establecer el valor contable de los activos y pasivos cuyo valor no es fácilmente determinable mediante otras fuentes. Dichas estimaciones son revisadas de forma continua. Sin embargo, dada la incertidumbre inherente a las mismas, existe un riesgo de que pudieran surgir ajustes en el futuro sobre los valores de los activos y pasivos afectados, de producirse un cambio en las hipótesis, hechos y circunstancias en las que se basan.

Los supuestos clave acerca del futuro, así como otros datos relevantes sobre la estimación de la incertidumbre en la fecha de cierre del ejercicio, que llevan asociados un riesgo importante de suponer cambios significativos en el valor de los activos o pasivos en el próximo ejercicio son los siguientes:

Deterioro del valor de los activos no corrientes

La valoración de los activos no corrientes, distintos de los financieros, requiere la realización de estimaciones con el fin de determinar su valor recuperable, a los efectos de evaluar un posible deterioro, especialmente para los fondos de comercio y los activos intangibles con vida útil indefinida. Para determinar este valor recuperable, los Administradores de la Sociedad estiman los flujos de efectivo futuros esperados de los activos o de las unidades generadoras de efectivo de las que forman parte y utilizan una tasa de descuento apropiada para calcular el valor actual de esos flujos de efectivo. Los flujos de efectivo futuros dependen de que se cumplan los presupuestos de los próximos cinco ejercicios, mientras que las tasas de descuento dependen del tipo de interés y de la prima de riesgo asociada a cada unidad generadora de efectivo. En base al plan de negocios del Grupo a 5 años (2016-2019), los Administradores consideran que no existe deterioro en el valor de los activos no corrientes.

Activos por impuesto diferido

Los activos por impuesto diferido se registran para todas aquellas diferencias temporarias deducibles, bases imponibles negativas pendientes de compensar y deducciones pendientes de aplicar, para las que es probable que las distintas sociedades del Grupo, las cuales tributan individualmente dispongan de ganancias fiscales futuras que permitan la aplicación de estos activos. Los Administradores de la Sociedad Dominante tienen que realizar estimaciones significativas para determinar el importe de los activos por impuesto diferido que se pueden registrar, teniendo en cuenta los importes y las fechas en las que se obtendrán las ganancias fiscales futuras y el periodo de reversión de las diferencias temporarias imponible. Distintas sociedades del Grupo Gigas disponen de bases imponibles negativas y diferencias temporarias deducibles (Nota 14.b).

GIGAS HOSTING, S.A. Y SOCIEDADES DEPENDIENTES
MEMORIA CONSOLIDADA DE LAS CUENTAS ANUALES DEL EJERCICIO 2015

e) Agrupación de partidas

El Grupo Gigas no ha realizado agrupación de partidas en el Balance de Situación Consolidado, Cuenta de Pérdidas y Ganancias Consolidado, ni en el Estado Consolidado de Cambios en el Patrimonio Neto.

f) Elementos recogidos en varias partidas

El Grupo Gigas no mantiene ningún elemento patrimonial recogido en varias partidas.

4. Aplicación de resultados

La propuesta de distribución del resultado del ejercicio 2015 de Gigas Hosting S.A como Sociedad dominante, formulada por sus Administradores para su sometimiento a la aprobación de la Junta General de Accionistas, es la siguiente:

	2015
Base de reparto	
Saldo de la cuenta de pérdidas y ganancias (pérdidas)	(249.152,66)
	(249.152,66)
Aplicación	
A resultados negativos de ejercicios anteriores	(249.152,66)
	(249.152,66)

No se ha realizado ninguna distribución de dividendos a cuenta en el ejercicio actual.

Limitaciones para la distribución de dividendos

La Sociedad dominante está obligada a destinar el 10% de los beneficios del ejercicio a la constitución de la reserva legal, hasta que ésta alcance, al menos, el 20% del capital social. Esta reserva, mientras no supere el límite del 20% del capital social, no es distribuible a los accionistas.

El ejercicio anterior de 2014 y el actual ejercicio 2015, la sociedad dominante cerró con pérdidas y es la razón de que no se dotara ningún importe a la constitución de la reserva legal.

Una vez cubiertas las atenciones previstas por la Ley o los estatutos, sólo pueden repartirse dividendos con cargo al beneficio del ejercicio, o a reservas de libre disposición, si el valor del patrimonio neto no es o, a consecuencia del reparto, no resulta ser inferior al capital social. A estos efectos, los beneficios imputados directamente al patrimonio neto no pueden ser objeto de distribución, directa ni indirecta. Si existieran pérdidas de ejercicios anteriores que hicieran que el valor del patrimonio neto de la Sociedad fuera inferior a la cifra del capital social, el beneficio se destinará a la compensación de dichas pérdidas.

Se prohíbe igualmente toda distribución de beneficios a menos que el importe de las reservas disponibles sea, como mínimo, igual al importe de los gastos de (investigación y) desarrollo que figuran en el activo del balance. Al 31 de diciembre de 2015, la Sociedad dominante tenía en su activo gastos de desarrollo por un importe neto de 484.479,73 euros (137.768,46 euros al 31 de diciembre de 2014) (Nota 5).

GIGAS HOSTING, S.A. Y SOCIEDADES DEPENDIENTES
MEMORIA CONSOLIDADA DE LAS CUENTAS ANUALES DEL EJERCICIO 2015

5. Normas de registro y valoración

Las principales normas de registro y valoración utilizadas por el Grupo Gigas en la elaboración de las Cuentas anuales consolidadas del ejercicio 2015, han sido las siguientes:

a) Principios de consolidación

GIGAS HOSTING, S.A. es la Sociedad Dominante de un Grupo de sociedades dependientes (Grupo Gigas) en las que mantiene una participación mayoritaria, por lo que formula y presenta cuentas anuales consolidadas conforme a lo establecido en el Real Decreto 1159/2010 de 17 de septiembre.

Los criterios básicos que se han utilizado en la consolidación son los siguientes:

Todos los saldos, transacciones y resultados significativos entre las sociedades del Grupo Gigas han sido eliminados del proceso de consolidación.

El valor de la participación de los accionistas minoritarios en los activos netos de las sociedades consolidadas por integración global a la fecha actual es inexistente.

Los principios contables utilizados por las distintas sociedades del Grupo se han homogeneizado con el fin de presentar las presentes cuentas anuales consolidadas con una base de valoración homogénea.

La incorporación de la información financiera de la sociedad GIGAS HOSTING COLOMBIA, SAS, GIGAS HOSTING CHILE, SpA y GIGAS HOSTING USA LLC denominadas en pesos colombianos, pesos chilenos y dólares americanos respectivamente, se han realizado aplicando el método de conversión de tipo de cambio al cierre a los activos y pasivos y el tipo de cambio histórico a los fondos propios (el vigente a la fecha de la primera consolidación). La cuenta de pérdidas y ganancias de estas sociedades se han convertido a euros utilizando los tipos de cambio medios del ejercicio. El efecto global de las diferencias entre estos tipos de cambio figura, neto de su efecto fiscal, en el patrimonio neto consolidado bajo el epígrafe de "Diferencias de conversión".

De acuerdo con la práctica habitual en España, las cuentas anuales consolidadas adjuntas no incluyen el efecto fiscal que en su caso corresponde a la incorporación de los resultados y de las reservas de las sociedades consolidadas en el patrimonio de la Sociedad Dominante, debido a que se estima que no se realizarán transferencias de reservas sujetas a tributación.

b) Inmovilizado intangible

El inmovilizado intangible se valora inicialmente por su coste, ya sea éste su precio de adquisición o coste de producción. Posteriormente se valora a su coste minorado por la correspondiente amortización acumulada y, en su caso, por las pérdidas por deterioro que haya experimentado.

Para cada inmovilizado intangible se analiza y determina si la vida útil es definida o indefinida.

Los activos intangibles que tienen vida útil definida se amortizan sistemáticamente en función de la vida útil estimada de los bienes y de su valor residual. Los métodos y periodos de amortización aplicados son revisados en cada cierre de ejercicio y, si procede, ajustados de forma prospectiva. Al menos al cierre del ejercicio, se evalúa la existencia de indicios de deterioro, en cuyo caso se estiman los importes recuperables, efectuándose las correcciones valorativas que procedan.

Los activos intangibles se amortizan linealmente en función de los años de vida útil estimada que se han considerado que son de 6 años, 3 años y 2 años, dependiendo del activo a tratar y su naturaleza.

GIGAS HOSTING, S.A. Y SOCIEDADES DEPENDIENTES
MEMORIA CONSOLIDADA DE LAS CUENTAS ANUALES DEL EJERCICIO 2015

Los activos intangibles con una vida útil indefinida no se amortizan y, al menos anualmente, están sujetos a un análisis de su eventual deterioro. La consideración de vida útil indefinida de estos activos se revisa anualmente.

Analizados todos los factores, sólo se reconocen inmovilizados intangibles con vida útil indefinida en relación con la Propiedad Industrial.

Investigación y desarrollo

El Grupo registra los gastos de investigación como gastos del ejercicio en que se realizan.

Los gastos de desarrollo se activan desde el momento en que se cumplan todas las siguientes condiciones:

- Existe un proyecto específico e individualizado que permite valorar de forma fiable el desembolso atribuible a la realización del proyecto.
- La asignación, imputación y distribución temporal de los costes de cada proyecto están claramente establecidas.
- Existen motivos fundados de éxito técnico en la realización del proyecto, tanto para el caso en que el Grupo tenga la intención de su explotación directa, como para el de la venta a un tercero del resultado del proyecto una vez concluido, si existe mercado.
- La rentabilidad económico-comercial del proyecto está razonablemente asegurada.
- La financiación del proyecto está razonablemente asegurada para completar su realización. Además está asegurada la disponibilidad de los adecuados recursos técnicos o de otro tipo para completar el proyecto y para utilizar el activo intangible.
- Existe una intención de completar el activo intangible.

Los gastos del personal propio, así como los costes de los servicios adquiridos a terceros, que han participado en el desarrollo de las aplicaciones informáticas se incluyen como mayor coste de las mismas, con abono al epígrafe "Trabajos realizados por la empresa para su activo" de la cuenta de pérdidas y ganancias.

Cuando existen dudas razonables sobre el éxito técnico o la rentabilidad económico-comercial de los proyectos activados, los importes registrados en el activo se imputan directamente a pérdidas del ejercicio.

Los activos registrados en I+D no se amortizan hasta haber completado la inversión siendo entonces traspasados a aplicaciones informáticas y comenzando entonces su amortización.

Propiedad Industrial

Los activos registrados bajo el epígrafe de Propiedad Industrial se consideran con vida útil indefinida.

Aplicaciones informáticas

Esta partida incluye los costes incurridos en relación con las aplicaciones informáticas adquiridas a terceros o desarrolladas con éxito por el propio Grupo que cumplen las condiciones indicadas anteriormente para la activación de los gastos de desarrollo. Su amortización se realiza de forma lineal a lo largo de su vida útil, estimada de 6, 3 y 2 años dependiendo de la aplicación concreta.

GIGAS HOSTING, S.A. Y SOCIEDADES DEPENDIENTES
MEMORIA CONSOLIDADA DE LAS CUENTAS ANUALES DEL EJERCICIO 2015

Las reparaciones que no representan una ampliación de la vida útil y los costes de mantenimiento son cargados en la cuenta de pérdidas y ganancias en el ejercicio en que se producen.

c) Inmovilizado material

El inmovilizado material se valora inicialmente por su coste, ya sea éste el precio de adquisición o coste de producción, y posteriormente se minorará por la correspondiente amortización acumulada y las pérdidas por deterioro, si las hubiera, conforme al criterio mencionado en la Nota 5.d).

Los gastos de conservación y mantenimiento de los diferentes elementos que componen el inmovilizado material se imputan a la Cuenta de Pérdidas y Ganancias del ejercicio en que se incurren. Por el contrario, los importes invertidos en mejoras que contribuyen a aumentar la capacidad o eficiencia o a alargar la vida útil de dichos bienes se registran como mayor coste de los mismos.

El Grupo Gigas amortiza el inmovilizado material siguiendo el método lineal, aplicando porcentajes de amortización anual calculados en función de los años de vida útil estimada de los respectivos bienes, según el siguiente detalle:

Años de vida útil	
Instalaciones técnicas y maquinaria	12 años
Mobiliario	10 años
Equipos para procesos de información	5 años
Otro inmovilizado material	12 años

En cada cierre de ejercicio, el Grupo revisa los valores residuales, las vidas útiles y los métodos de amortización del inmovilizado material y, si procede, se ajustan de forma prospectiva.

d) Deterioro del valor de los activos no financieros

Al menos al cierre del ejercicio, el Grupo evalúa si existen indicios de que algún activo no corriente pueda estar deteriorado. Si existen indicios y, en cualquier caso, para los fondos de comercio y los activos intangibles con vida útil indefinida se estiman sus importes recuperables.

El importe recuperable es el mayor entre el valor razonable menos los costes de venta y el valor en uso. Cuando el valor contable es mayor que el importe recuperable se produce una pérdida por deterioro. El valor en uso es el valor actual de los flujos de efectivo futuros esperados, utilizando tipos de interés de mercado sin riesgo, ajustados por los riesgos específicos asociados al activo. Para aquellos activos que no generan flujos de efectivo, en buena medida, independientes de los derivados de otros activos o grupos de activos, el importe recuperable se determina para las unidades generadoras de efectivo a las que pertenecen dichos activos.

En este sentido, el Grupo Gigas considera que el negocio en su conjunto es una única unidad generadora de efectivo.

Las correcciones valorativas por deterioro y su reversión se contabilizan en la Cuenta de Pérdidas y Ganancias Consolidadas. Las correcciones valorativas por deterioro se revierten cuando las circunstancias que las motivaron dejan de existir, excepto las correspondientes a los fondos de comercio. La reversión del deterioro tiene como límite el valor contable del activo que figuraría si no se hubiera reconocido previamente el correspondiente deterioro del valor.

e) Arrendamientos

Los contratos se califican como arrendamientos financieros cuando de sus condiciones económicas se deduce que se transfieren al arrendatario sustancialmente todos los riesgos y beneficios inherentes a la propiedad del activo objeto del contrato. En caso contrario, los contratos se clasifican como arrendamientos operativos.

GIGAS HOSTING, S.A. Y SOCIEDADES DEPENDIENTES
MEMORIA CONSOLIDADA DE LAS CUENTAS ANUALES DEL EJERCICIO 2015

En el análisis de la calificación de los arrendamientos, el Grupo Gigas toma en consideración como indicadores de la transferencia de los riesgos y beneficios del bien arrendado, principalmente, los siguientes aspectos:

- El plazo del arrendamiento coincide o cubre la mayor parte de la vida económica del activo.
- El valor actual de los pagos mínimos acordados por el arrendamiento supone la práctica totalidad del valor razonable del activo arrendado.
- Las especiales características de los activos objeto del arrendamiento hacen que su utilidad quede restringida al arrendatario.
- El arrendatario tiene la posibilidad de prorrogar el arrendamiento durante un segundo periodo, con unos pagos por arrendamiento que son sustancialmente inferiores a los habituales del mercado.

Grupo Gigas como arrendatario

Los activos adquiridos mediante arrendamiento financiero se registran de acuerdo con su naturaleza, por el menor entre el valor razonable del activo y el valor actual al inicio del arrendamiento de los pagos mínimos acordados, incluida la opción de compra, contabilizándose un pasivo financiero por el mismo importe. No se incluye en el cálculo de los pagos mínimos acordados las cuotas de carácter contingente, el coste de los servicios y los impuestos repercutibles por el arrendador. Los pagos realizados por el arrendamiento se distribuyen entre los gastos financieros y la reducción del pasivo. La carga financiera total del contrato se imputa a la cuenta de pérdidas y ganancias del ejercicio en que se devenga, aplicando el método del tipo de interés efectivo. A los activos se les aplican los mismos criterios de amortización, deterioro y baja que al resto de activos de su naturaleza.

Los pagos por arrendamientos operativos se registran como gastos en la cuenta de pérdidas y ganancias cuando se devengan.

f) Instrumentos financieros

f.1) Activos financieros

Clasificación y valoración

Préstamos y partidas a cobrar

En esta categoría se registran los créditos por operaciones comerciales y no comerciales, que incluyen los activos financieros cuyos cobros son de cuantía determinada o determinable, que no se negocian en un mercado activo y para los que se estima recuperar todo el desembolso realizado por el Grupo, salvo, en su caso, por razones imputables a la solvencia del deudor.

En su reconocimiento inicial en el balance consolidado, se registran por su valor razonable, que, salvo evidencia en contrario, es el precio de la transacción, que equivale al valor razonable de la contraprestación entregada más los costes de transacción que les sean directamente atribuibles.

Tras su reconocimiento inicial, estos activos financieros se valoran a su coste amortizado.

No obstante, los créditos por operaciones comerciales con vencimiento no superior a un año y que no tienen un tipo de interés contractual, así como los anticipos y créditos al personal, los dividendos a cobrar y los desembolsos exigidos sobre instrumentos de patrimonio, cuyo importe se espera recibir en el corto plazo, se valoran inicialmente y posteriormente por su valor nominal, cuando el efecto de no actualizar los flujos de efectivo no es significativo.

GIGAS HOSTING, S.A. Y SOCIEDADES DEPENDIENTES
MEMORIA CONSOLIDADA DE LAS CUENTAS ANUALES DEL EJERCICIO 2015

La diferencia entre el valor razonable y el importe entregado de las fianzas por arrendamientos operativos se considera un pago anticipado por el arrendamiento y se imputa a la cuenta de pérdidas y ganancias durante el periodo del arrendamiento. Para el cálculo del valor razonable de las fianzas se toma como periodo remanente el plazo contractual mínimo comprometido.

Los depósitos y fianzas se reconocen por el importe desembolsado para hacer frente a los compromisos contractuales.

Derivados de cobertura

Incluyen los derivados financieros clasificados como instrumentos de cobertura.

Cancelación

Los activos financieros se dan de baja del balance del Grupo cuando han expirado los derechos contractuales sobre los flujos de efectivo del activo financiero o cuando se transfieren, siempre que en dicha transferencia se transmitan sustancialmente los riesgos y beneficios inherentes a su propiedad.

Si el Grupo no ha cedido ni retenido sustancialmente los riesgos y beneficios del activo financiero, éste se da de baja cuando no se retiene el control. Si el Grupo mantiene el control del activo, continúa reconociéndolo por el importe al que está expuesta por las variaciones de valor del activo cedido, es decir, por su implicación continuada, reconociendo el pasivo asociado.

La diferencia entre la contraprestación recibida neta de los costes de transacción atribuibles, considerando cualquier nuevo activo obtenido menos cualquier pasivo asumido, y el valor en libros del activo financiero transferido, más cualquier importe acumulado que se haya reconocido directamente en el patrimonio neto, determina la ganancia o pérdida surgida al dar de baja el activo financiero y forma parte del resultado del ejercicio en que se produce.

El Grupo no da de baja los activos financieros en las cesiones en las que retiene sustancialmente los riesgos y beneficios inherentes a su propiedad, tales como el descuento de efectos, las operaciones de factoring, las ventas de activos financieros con pacto de recompra a un precio fijo o al precio de venta más un interés y las titulizaciones de activos financieros en las que el Grupo retiene financiaciones subordinadas u otro tipo de garantías que absorben sustancialmente todas las pérdidas esperadas. En estos casos, El Grupo reconoce un pasivo financiero por un importe igual a la contraprestación recibida.

Intereses y dividendos recibidos de activos financieros

Los intereses y dividendos de activos financieros devengados con posterioridad al momento de la adquisición se registran como ingresos en la cuenta de pérdidas y ganancias consolidadas. Los intereses se reconocen utilizando el método del tipo de interés efectivo y los dividendos cuando se declara el derecho a recibirlos.

A estos efectos, en la valoración inicial de los activos financieros se registran de forma independiente, atendiendo a su vencimiento, el importe de los intereses explícitos devengados y no vencidos en dicho momento, así como el importe de los dividendos acordados por el órgano competente hasta el momento de la adquisición. Se entiende por intereses explícitos aquellos que se obtienen de aplicar el tipo de interés contractual del instrumento financiero.

Deterioro del valor de los activos financieros

El valor en libros de los activos financieros se corrige por el Grupo con cargo a la Cuenta de Pérdidas y Ganancias Consolidadas cuando existe una evidencia objetiva de que se ha producido una pérdida por deterioro.

GIGAS HOSTING, S.A. Y SOCIEDADES DEPENDIENTES
MEMORIA CONSOLIDADA DE LAS CUENTAS ANUALES DEL EJERCICIO 2015

Para determinar las pérdidas por deterioro de los activos financieros, el Grupo evalúa las posibles pérdidas tanto de los activos individuales, como de los grupos de activos con características de riesgo similares.

Instrumentos de deuda

Existe una evidencia objetiva de deterioro en los instrumentos de deuda, entendidos como las cuentas a cobrar, los créditos y los valores representativos de deuda, cuando después de su reconocimiento inicial ocurre un evento que supone un impacto negativo en sus flujos de efectivo estimados futuros.

El Grupo Gigas considera como activos deteriorados (activos dudosos) aquellos instrumentos de deuda para los que existen evidencias objetivas de deterioro, que hacen referencia fundamentalmente a la existencia de impagados, incumplimientos, refinanciaciones y a la existencia de datos que evidencien la posibilidad de no recuperar la totalidad de los flujos futuros pactados o que se produzca un retraso en su cobro.

En el caso de los activos financieros valorados a su coste amortizado, el importe de las pérdidas por deterioro es igual a la diferencia entre su valor en libros y el valor actual de los flujos de efectivo futuros que se estima van a generar, descontados al tipo de interés efectivo existente en el momento del reconocimiento inicial del activo. Para los activos financieros a tipo de interés variable se utiliza el tipo de interés efectivo a la fecha de cierre de las Cuentas anuales consolidadas. Para los deudores comerciales y otras cuentas a cobrar, el Grupo considera como activos dudosos aquellos saldos que tienen partidas vencidas para las que no existe seguridad de su cobro y los saldos de empresas que han solicitado un concurso de acreedores. El Grupo considera para los instrumentos cotizados el valor de mercado de los mismos como sustituto del valor actual de los flujos de efectivo futuro, siempre que sea suficientemente fiable.

La reversión del deterioro se reconoce como un ingreso en la Cuenta de Pérdidas y Ganancias consolidadas y tiene como límite el valor en libros del activo financiero que estaría registrado en la fecha de reversión si no se hubiese registrado el deterioro de valor.

f.2) Pasivos financieros

Clasificación y valoración

Débitos y partidas a pagar

Incluyen los pasivos financieros originados por la compra de bienes y servicios por operaciones de tráfico del Grupo y los débitos por operaciones no comerciales que no son instrumentos derivados.

En su reconocimiento inicial en el balance, se registran por su valor razonable, que, salvo evidencia en contrario, es el precio de la transacción, que equivale al valor razonable de la contraprestación recibida ajustado por los costes de transacción que les sean directamente atribuibles.

Tras su reconocimiento inicial, estos pasivos financieros se valoran por su coste amortizado. Los intereses devengados se contabilizan en la cuenta de pérdidas y ganancias, aplicando el método del tipo de interés efectivo.

No obstante, los débitos por operaciones comerciales con vencimiento no superior a un año y que no tengan un tipo de interés contractual, así como los desembolsos exigidos por terceros sobre participaciones, cuyo importe se espera pagar en el corto plazo, se valoran por su valor nominal, cuando el efecto de no actualizar los flujos de efectivo no es significativo.

GIGAS HOSTING, S.A. Y SOCIEDADES DEPENDIENTES
MEMORIA CONSOLIDADA DE LAS CUENTAS ANUALES DEL EJERCICIO 2015

La diferencia entre el valor razonable y el importe recibido de las fianzas por arrendamientos operativos se considera un cobro anticipado por el arrendamiento y se imputa a la cuenta de pérdidas y ganancias durante el periodo del arrendamiento. Para el cálculo del valor razonable de las fianzas se toma como período remanente el plazo contractual mínimo comprometido.

Cancelación o baja de pasivos financieros

El Grupo Gigas da de baja un pasivo financiero cuando la obligación se ha extinguido.

Cuando se produce un intercambio de instrumentos de deuda, siempre que éstos tengan condiciones sustancialmente diferentes, se registra la baja del pasivo financiero original y se reconoce el nuevo pasivo financiero que surja. De la misma forma se registra una modificación sustancial de las condiciones actuales de un pasivo financiero.

La diferencia entre el valor en libros del pasivo financiero, o de la parte del mismo que se haya dado de baja, y la contraprestación pagada, incluidos los costes de transacción atribuibles, y en la que se recoge asimismo cualquier activo cedido diferente del efectivo o pasivo asumido, se reconoce en la Cuenta de Pérdidas y Ganancias Consolidadas del ejercicio en que tenga lugar.

Cuando se produce un intercambio de instrumentos de deuda que no tengan condiciones sustancialmente diferentes, el pasivo financiero original no se da de baja del Balance de Situación Consolidada, registrando el importe de las comisiones pagadas como un ajuste de su valor contable. El nuevo coste amortizado del pasivo financiero se determina aplicando el tipo de interés efectivo, que es aquel que iguala el valor en libros del pasivo financiero en la fecha de modificación con los flujos de efectivo a pagar según las nuevas condiciones.

Coberturas contables

El Grupo Gigas ha realizado operaciones de cobertura de flujos de efectivo para algunos préstamos recibidos a tipo de interés variable (Euríbor).

Sólo se designan como operaciones de cobertura aquellas que eliminan eficazmente algún riesgo inherente al elemento o posición cubierta durante todo el plazo previsto de cobertura, lo que implica que desde su contratación se espera que ésta actúe con un alto grado de eficacia (eficacia prospectiva) y que exista una evidencia suficiente de que la cobertura ha sido eficaz durante la vida del elemento o posición cubierta (eficacia retrospectiva).

Las operaciones de cobertura se documentan de forma adecuada, incluyendo la forma en que se espera conseguir y medir su eficacia, de acuerdo con la política de gestión de riesgos del riesgo.

Cuando en algún momento deja de cumplirse esta relación, las operaciones de cobertura dejan de ser tratadas como tales y son reclasificadas a derivados de negociación.

A efectos de su valoración, el Grupo clasifica las operaciones de cobertura realizadas en la siguiente categoría:

- Coberturas de flujos de efectivo: Cubren la exposición al riesgo de la variación en los flujos de efectivo atribuibles a cambios en los tipos de interés de los préstamos recibidos. Para cambiar los tipos variables por tipos fijos se contratan permutas financieras. La parte de la ganancia o la pérdida del instrumento de cobertura, que se ha determinado como cobertura eficaz, se reconoce transitoriamente en el patrimonio neto, imputándose a la cuenta de pérdidas y ganancias en el ejercicio o ejercicios en los que la operación cubierta afecta al resultado.

GIGAS HOSTING, S.A. Y SOCIEDADES DEPENDIENTES
MEMORIA CONSOLIDADA DE LAS CUENTAS ANUALES DEL EJERCICIO 2015

g) Acciones propias

Las acciones propias se registran en el patrimonio neto como menos fondos propios cuando se adquieren, no registrándose ningún resultado en la cuenta de pérdidas y ganancias por su venta o cancelación. Los ingresos y gastos derivados de las transacciones con acciones propias se registran directamente en el patrimonio neto como menos "otros instrumentos de patrimonio neto".

h) Efectivo y otros activos líquidos equivalentes

Este epígrafe incluye el efectivo en caja, las cuentas corrientes bancarias y los depósitos y adquisiciones temporales de activos que cumplen con todos los siguientes requisitos:

- Son convertibles en efectivo.
- En el momento de su adquisición su vencimiento no era superior a tres meses.
- No están sujetos a un riesgo significativo de cambio de valor.
- Forman parte de la política de gestión normal de tesorería del Grupo.

i) Subvenciones

Las subvenciones se califican como no reintegrables cuando se han cumplido las condiciones establecidas para su concesión, registrándose en ese momento directamente en el patrimonio neto, una vez deducido el efecto impositivo correspondiente.

Las subvenciones reintegrables se registran como pasivos del Grupo hasta que adquieren la condición de no reintegrables, no registrándose ningún ingreso hasta dicho momento.

Las subvenciones recibidas para financiar gastos específicos se imputan a la cuenta de pérdidas y ganancias del ejercicio en el que se devenguen los gastos que están financiando. Las subvenciones recibidas para adquirir activos materiales se imputan como ingresos del ejercicio en proporción a su amortización.

j) Provisiones y contingencias

Los pasivos que resultan indeterminados respecto a su importe o a la fecha en que se cancelarán se reconocen en el balance como provisiones cuando el Grupo tiene una obligación actual (ya sea por una disposición legal, contractual o por una obligación implícita o tácita), surgida como consecuencia de sucesos pasados, que se estima probable que suponga una salida de recursos para su liquidación y que es cuantificable.

Las provisiones se valoran por el valor actual de la mejor estimación posible del importe necesario para cancelar o transferir a un tercero la obligación, registrándose los ajustes que surjan por la actualización de la provisión como un gasto financiero conforme se van devengando. Cuando se trata de provisiones con vencimiento inferior o igual a un año, y el efecto financiero no es significativo, no se lleva a cabo ningún tipo de descuento. Las provisiones se revisan a la fecha de cierre de cada balance y son ajustadas con el objetivo de reflejar la mejor estimación actual del pasivo correspondiente en cada momento.

Las compensaciones a recibir de un tercero en el momento de liquidar las provisiones, se reconocen como un activo, sin minorar el importe de la provisión, siempre que no existan dudas de que dicho reembolso va a ser recibido, y sin exceder del importe de la obligación registrada. Cuando existe un vínculo legal o contractual de exteriorización del riesgo, en virtud del cual, el Grupo no esté obligado a responder del mismo, el importe de dicha compensación se deduce del importe de la provisión.

GIGAS HOSTING, S.A. Y SOCIEDADES DEPENDIENTES
MEMORIA CONSOLIDADA DE LAS CUENTAS ANUALES DEL EJERCICIO 2015

Por otra parte, se consideran pasivos contingentes aquellas posibles obligaciones, surgidas como consecuencia de sucesos pasados, cuya materialización está condicionada a que ocurran eventos futuros que no están enteramente bajo el control del Grupo y aquellas obligaciones presentes, surgidas como consecuencia de sucesos pasados, para las que no es probable que haya una salida de recursos para su liquidación o que no se pueden valorar con suficiente fiabilidad. Estos pasivos no son objeto de registro contable, detallándose los mismos en la memoria, excepto cuando la salida de recursos es remota.

k) Transacciones con pagos basados en instrumentos de patrimonio

El Grupo clasifica sus planes de entrega de acciones y opciones sobre acciones para directivos y empleados, de siguiente la forma de liquidar la transacción:

Acciones y opciones sobre acciones de la Sociedad Dominante: El gasto de personal se determina en base al valor razonable de las acciones y opciones a entregar en la fecha del acuerdo de concesión. El gasto de personal se registra a medida que se prestan los servicios en el periodo estipulado, con abono a "acciones propias" y "otros instrumentos de patrimonio neto" respectivamente. El valor razonable de las acciones y opciones es establecido en la fecha del acuerdo de concesión y no se modifica a lo largo de la vida de cada plan.

El valor razonable de las opciones se ha determinado utilizando un modelo de valoración de opciones en el que se ha tenido en cuenta el precio de ejercicio de la opción, la vida de la opción, la probabilidad de cumplimiento de los objetivos asociados (en algunos casos permanencia, en otros el alcanzar un precio por acción determinado), el precio de los activos subyacentes, la volatilidad esperada del precio de la acción y el tipo de interés libre de riesgo para la vida de la opción.

l) Indemnizaciones por despido

De acuerdo con la legislación laboral vigente, las sociedades del Grupo Gigas están obligadas al pago de indemnizaciones a aquellos empleados con los que, en determinadas condiciones, rescinda sus relaciones laborales. Las indemnizaciones por despido susceptibles de cuantificación razonable se registran como gasto del ejercicio en el que existe una expectativa válida, creada por la correspondiente sociedad del Grupo Gigas frente a los terceros afectados.

m) Impuesto sobre Sociedades

Dado que cada una de las sociedades que configura el perímetro de consolidación de Grupo Gigas tributa de manera individual en el Impuesto sobre Sociedades, el gasto consolidado por Impuesto sobre Sociedades se ha obtenido por la adición de los gastos por dicho concepto de cada una de las sociedades consolidadas corregidos por los ajustes de consolidación, y los mismos se han calculado sobre los beneficios económicos individuales, corregidos por los criterios fiscales, y tomando en cuenta las bonificaciones y deducciones aplicables.

El gasto por impuesto sobre beneficios del ejercicio se calcula, por tanto, mediante la suma del impuesto corriente, que resulta de aplicar el correspondiente tipo de gravamen a la base imponible del ejercicio menos las bonificaciones y deducciones existentes, y de las variaciones producidas durante dicho ejercicio en los activos y pasivos por impuestos diferidos registrados.

Se reconoce en la cuenta de pérdidas y ganancias consolidada, excepto cuando corresponde a transacciones que se registran directamente en el patrimonio neto, en cuyo caso el impuesto correspondiente también se registra en el patrimonio neto, y en las combinaciones de negocios en las que se registra como los demás elementos patrimoniales del negocio adquirido.

Los impuestos diferidos se registran para las diferencias temporarias existentes en la fecha del balance consolidado entre la base fiscal de los activos y pasivos y sus valores contables. Se considera como base fiscal de un elemento patrimonial el importe atribuido al mismo a efectos fiscales.

GIGAS HOSTING, S.A. Y SOCIEDADES DEPENDIENTES
MEMORIA CONSOLIDADA DE LAS CUENTAS ANUALES DEL EJERCICIO 2015

Se reconocen pasivos por impuestos diferidos para todas las diferencias temporarias imponibles, excepto aquellas derivadas del reconocimiento inicial de fondos de comercio o de otros activos y pasivos en una operación que no afecta ni al resultado fiscal ni al resultado contable y no es una combinación de negocios.

Por su parte, los activos por impuestos diferidos sólo se reconocen en la medida en que se considere probable que cada una de las sociedades, individualmente, vaya a disponer de ganancias fiscales futuras contra las que poder hacerlos efectivos.

Los activos y pasivos por impuesto diferido se valoran a los tipos de gravamen esperados en el momento de su reversión, según la normativa vigente aprobada, y de acuerdo con la forma en que racionalmente se espera recuperar o pagar el activo o pasivo por impuesto diferido.

Los activos y pasivos por impuestos diferidos, originados por operaciones con cargos o abonos directos en cuentas de patrimonio, se contabilizan también con contrapartida en patrimonio neto consolidado.

Los activos y pasivos por impuesto diferido no se descuentan y se clasifican como activos y pasivos no corrientes, independientemente de la fecha esperada de realización o liquidación.

n) Clasificación de los activos y pasivos entre corrientes y no corrientes

Los activos y pasivos se presentan en el balance consolidado clasificados entre corrientes y no corrientes. A estos efectos, los activos y pasivos se clasifican como corrientes cuando están vinculados al ciclo normal de explotación del Grupo Gigas y se esperan vender, consumir, realizar o liquidar en el transcurso de un año.

o) Ingresos y gastos

Los ingresos se reconocen cuando es probable que el Grupo reciba los beneficios o rendimientos económicos derivados de la transacción y el importe de los ingresos y de los costes incurridos o a incurrir pueden valorarse con fiabilidad. Los ingresos se valoran al valor razonable de la contrapartida recibida o por recibir, deduciendo los descuentos, rebajas en el precio y otras partidas similares que el Grupo Gigas pueda conceder, así como, en su caso, los intereses incorporados al nominal de los créditos. Los impuestos indirectos que gravan las operaciones y que son repercutibles a terceros no forman parte de los ingresos.

El reconocimiento de los ingresos por ventas se produce en el momento en que se prestan los servicios al cliente. Los intereses recibidos de activos financieros se reconocen utilizando el método del tipo de interés efectivo y los dividendos, cuando se declara el derecho del accionista a recibirlos. En cualquier caso, los intereses y dividendos de activos financieros devengados con posterioridad al momento de la prestación se reconocen como ingresos en la Cuenta de Pérdidas y Ganancias consolidada.

Los ingresos y gastos se imputan en función del criterio del devengo, es decir, cuando se produce la corriente real de bienes y servicios que los mismos representa, con independencia del momento en que se produzca la corriente monetaria o financiera derivada de ellos. Dado que la compañía factura sus servicios de cloud hosting por adelantado y en ocasiones por periodos anuales o incluso superiores, el Grupo imputa los ingresos en el momento de la prestación efectiva del servicio, a pesar de recibir los ingresos con anterioridad. Esos ingresos por servicios aún no prestados se reflejan en el balance como Periodificaciones a Corto Plazo, Nota 15.

p) Transacciones en moneda extranjera.

La moneda funcional y de presentación del Grupo Gigas es el Euro.

GIGAS HOSTING, S.A. Y SOCIEDADES DEPENDIENTES
MEMORIA CONSOLIDADA DE LAS CUENTAS ANUALES DEL EJERCICIO 2015

La conversión de la información financiera de un componente de la consolidación cuya moneda funcional sea distinta del euro se realiza de acuerdo con las siguientes reglas:

- Los activos y pasivos se convierten al tipo de cambio de cierre.
- Las partidas de patrimonio neto se convierten al tipo de cambio histórico.
- El resultado del ejercicio se convertirá a tipo de cambio medio del ejercicio.
- La diferencia entre el importe neto de los activos y pasivos y las partidas de patrimonio neto se recoge en un epígrafe del patrimonio neto, bajo la denominación «diferencia de conversión».

q) Gastos de personal

Los gastos de personal incluyen todos los sueldos y las obligaciones de orden social obligatorias o voluntarias devengadas en cada momento, reconociendo las obligaciones por pagas extras, vacaciones o sueldos variables y sus gastos asociados.

r) Operaciones con partes vinculadas

Las transacciones con partes vinculadas son contabilizadas de acuerdo con las normas de valoración detalladas anteriormente. Adicionalmente, los precios de transferencia se encuentran adecuadamente soportados. El órgano de administración de la Sociedad Dominante ha considerado que no existen riesgos significativos por este aspecto de los que pueden derivarse pasivos de consideración en el futuro.

s) Elementos patrimoniales de naturaleza medioambiental

Se consideran activos de naturaleza medioambiental los bienes que son utilizados de forma duradera en la actividad del Grupo, cuya finalidad principal es la minimización del impacto medioambiental y la protección y mejora del medioambiente, incluyendo la reducción o eliminación de la contaminación futura.

La actividad del Grupo, por su naturaleza, no tiene un impacto medioambiental significativo.

6. Inmovilizado intangible

El detalle y movimiento de este capítulo del Balance de Situación Consolidado para el ejercicio 2015 se muestra a continuación:

Año 2015	Saldo inicial	Altas y dotaciones	Traspasos	Saldo final
Coste				
Investigación y Desarrollo	137.768,46	555.343,22	(208.631,95)	484.479,73
Propiedad industrial	48.737,94	-	-	48.737,94
Aplicaciones informáticas	665.489,78	102.540,13	208.631,95	976.661,86
	851.996,18	657.883,35	-	1.509.879,53
Amortización acumulada				
Propiedad industrial	-	-	-	-
Aplicaciones informáticas	(69.834,64)	(137.000,22)	-	(206.834,86)
	(69.834,64)	(137.000,22)	-	(206.834,86)
Valor neto contable	782.161,54			1.303.044,67

GIGAS HOSTING, S.A. Y SOCIEDADES DEPENDIENTES
MEMORIA CONSOLIDADA DE LAS CUENTAS ANUALES DEL EJERCICIO 2015

Año 2014	Saldo inicial	Altas y dotaciones	Traspasos	Saldo final
Coste				
Investigación y Desarrollo	410.516,25	331.688,25	(604.436,04)	137.768,46
Propiedad industrial	11.873,94	36.864,00	-	48.737,94
Aplicaciones informáticas	26.595,65	34.458,09	604.436,04	665.489,78
	448.985,84	403.010,34	-	851.996,18
Amortización acumulada				
Propiedad industrial	-	-	-	-
Aplicaciones informáticas	(10.428,51)	(59.406,13)	-	(69.834,64)
	(10.428,51)	(59.406,13)	-	(69.834,64)
Valor neto contable	438.557,33			782.161,54

El Grupo Gigas continúa con su afán investigador para obtener mejoras notables en sus actuales servicios de *cloud hosting*, comenzando en septiembre de 2014 un proyecto de Investigación y Desarrollo que estima finalizar en el segundo semestre de 2016. Los gastos asociados a dicho proyecto durante el ejercicio 2015 han sido de 346.711,27 euros (137.768,46 euros en el ejercicio 2014). Dichos gastos están siendo registrados dentro del epígrafe Investigación y Desarrollo, teniendo motivos fundados para considerar el éxito a su finalización. A su vencimiento, el Grupo Gigas procederá a registrarlo con el epígrafe del activo correspondiente a su naturaleza. En caso que tuviera criterios fundados para considerar que no finalizará con éxito, procedería a desactivar estos gastos y registrarlos como pérdidas procedentes del inmovilizado intangible. Toda la actividad de Investigación y Desarrollo se han generado internamente.

Asimismo, la compañía inició un nuevo proyecto de Investigación y Desarrollo cuya duración ha sido desde febrero 2015 hasta octubre 2015, con unos costes incurridos en este proyecto de 208.631,95 euros. El proyecto finalizó exitosamente y la compañía ha procedido a registrarlo con el epígrafe del activo correspondiente a su naturaleza por importe de los costes incurridos hasta su finalización.

El resto de activos registrados en este epígrafe corresponden a dominios, marcas y aplicaciones informáticas. Durante el ejercicio 2015 se han registrado adquisiciones de equipos informáticos a terceros por importe de 102.540,13 euros (34.458,09 euros en el ejercicio 2014), no habiendo registrado en 2015 adquisiciones de propiedad industrial (36.864,00 euros durante el ejercicio 2014).

Todo el inmovilizado intangible del Grupo Gigas se encuentra afecto a actividades empresariales propias de su actividad.

Al cierre del ejercicio 2015 el Grupo tiene elementos del inmovilizado intangible totalmente amortizados en uso, por importe de 12.630,65 euros (4.414,65 euros a cierre del ejercicio 2014).

Al 31 de diciembre de 2015 no existían compromisos firmes de compra de inmovilizado intangible.

El Grupo no tenía activos inmateriales al 31 de diciembre de 2015 que estuviesen hipotecados como garantía de préstamos y créditos hipotecarios.

El Grupo tiene registrado bajo el epígrafe de propiedad industrial dominios, marcas y direcciones IP de uso de la compañía por un importe total de 48.737,94 euros (igual importe en 2014), con una vida útil estimada indefinida. No se han encontrado indicios de deterioro de estos activos.

Todo el Inmovilizado Intangible del Grupo se encuentra situado en territorio español, a excepción de 8.773,94 euros de propiedad industrial (mismo importe en 2014).

GIGAS HOSTING, S.A. Y SOCIEDADES DEPENDIENTES
MEMORIA CONSOLIDADA DE LAS CUENTAS ANUALES DEL EJERCICIO 2015

7. Inmovilizado material

El detalle y movimiento de este capítulo del Balance de Situación Consolidado para el ejercicio 2015 se muestra a continuación:

Año 2015	Saldo inicial	Altas y dotaciones	Saldo final
Coste			
Instalaciones técnicas y otro inmovilizado material	2.167.879,92	744.948,54	2.912.828,46
	2.167.879,92	744.948,54	2.912.828,46
Amortización acumulada			
Instalaciones técnicas y otro inmovilizado material	(745.890,17)	(514.795,61)	(1.260.685,78)
	(745.890,17)	(514.795,61)	(1.260.685,78)
Valor neto contable	1.421.989,75		1.652.142,68

Año 2014	Saldo inicial	Altas y dotaciones	Saldo final
Coste			
Instalaciones técnicas y otro inmovilizado material	1.395.737,48	772.142,44	2.167.879,92
	1.395.737,48	772.142,44	2.167.879,92
Amortización acumulada			
Instalaciones técnicas y otro inmovilizado material	(343.353,69)	(402.536,48)	(745.890,17)
	(343.353,69)	(402.536,48)	(745.890,17)
Valor neto contable	1.052.383,79		1.421.989,75

Bajo el epígrafe de inmovilizado material, el Grupo Gigas registra principalmente equipos de procesos de información y en menor cuantía otras instalaciones y mobiliario, incluyendo la activación de los bienes adquiridos bajo contratos de arrendamiento financiero (nota 8).

Todo el inmovilizado material del Grupo Gigas se encuentra afecto a actividades empresariales propias de su actividad.

El inmovilizado material se encuentra alojado en centros de datos especializados ("data center" en su acepción inglesa) en España y Estados Unidos, que disponen de las infraestructuras más avanzadas y seguras, incluyendo garantías de suministro eléctrico continuado. Dichos centros de datos cuentan con certificaciones Tier-III (España) y Tier-IV (Estados Unidos), la máxima certificación posible a nivel de seguridad y disponibilidad. Todo el inmovilizado material del Grupo se encuentra situado en territorio español, a excepción de 922.026,36 euros de valor de coste adquisición (533.079,25 euros en 2014).

El Grupo Gigas no tiene activos materiales al 31 de diciembre de 2015 que estén hipotecados como garantía de préstamos y créditos hipotecarios.

Al cierre del ejercicio 2015 el Grupo Gigas tiene elementos del inmovilizado material totalmente amortizados en uso, por importe de 254.472,44 euros (87.268,74 euros a cierre del ejercicio 2014).

GIGAS HOSTING, S.A. Y SOCIEDADES DEPENDIENTES
MEMORIA CONSOLIDADA DE LAS CUENTAS ANUALES DEL EJERCICIO 2015

Las altas durante el ejercicio 2015 corresponden a la adquisición de equipos informáticos para el desarrollo de la actividad del Grupo Gigas, concretamente a la adquisición de 208.371,68 euros en servidores informáticos y elementos de computación (471.388,35 euros durante el ejercicio anual 2014); 388.741,55 euros en equipos de almacenamiento (173.114,49 euros durante el ejercicio anual 2014); 95.982,97 euros en equipos de red o "networking" (91.929,60 euros durante el ejercicio anual 2014); y otros elementos de inmovilizado para las instalaciones de sus data centers por importe de 40.685,96 euros (22.170,29 euros durante el ejercicio anual 2014). Adicionalmente, la Sociedad ha invertido también 6.491,37 euros en otros equipos informáticos durante el ejercicio 2015 (12.462,71 euros durante el ejercicio anual 2014) y 4.675,01 euros en mobiliario (1.077,00 euros durante el ejercicio anual 2014).

Al 31 de diciembre de 2015 no existían compromisos firmes de compra de inmovilizado material, salvo los ya reflejados en los estados financieros.

8. Arrendamientos

Arrendamientos operativos, actuando el Grupo Gigas como arrendatario

El gasto por arrendamiento operativo corresponde al alquiler de oficinas, siendo los más significativos los contratos por sus oficinas situadas en Alcobendas (Madrid, España), Bogotá (Colombia) y Santiago de Chile (Chile). La vigencia de los contratos son hasta el 31 de julio de 2016, 30 de abril de 2016 y 31 de marzo de 2017 respectivamente. No obstante, en el caso de sus oficinas de Alcobendas, el Grupo podrá desistir el contrato unilateralmente antes de su vencimiento, sin el pago de ninguna indemnización, siempre que se cumpla con el plazo de preaviso estipulado en el contrato.

Los pagos futuros mínimos por los principales contratos de arrendamientos operativos son los siguientes:

	2015	2014
Hasta un año	54.063,78	66.493,79
Entre uno y cinco años (*)	2.251,36	33.792,38
Más de cinco años	-	-
	56.315,14	100.286,17

(*) Los cálculos han sido realizados asumiendo un incremento en los precios del IPC del 2%

El importe del gasto correspondiente a dichos arrendamientos principales en el ejercicio 2015 ha sido de 100.742,27 euros (84.443,88 euros durante el ejercicio 2014). El Grupo Gigas durante el presente ejercicio, formalizó nuevos contratos de alquiler en oficinas con mayor capacidad en sus filiales.

El Grupo Gigas, tiene entregado en concepto de fianzas por los arrendamientos de sus oficinas un total de 15.580,23 euros (15.636,83 euros a cierre del ejercicio 2014), cantidades que las partes arrendadoras, respectivamente, devolverán a la terminación de los contratos siempre y cuando se cumplan las obligaciones asumidas en los mismos. Además dispone a cierre del ejercicio de un aval financiero por importe de 17.346,00 euros como garantía del cumplimiento del arrendamiento de su oficina principal en Alcobendas (España).

Adicionalmente, el Grupo ha tenido durante el presente ejercicio otros arrendamientos operativos de menor cuantía, para la contratación de pequeñas oficinas y centros de negocios en Londres (Reino Unido), Miami (EEUU), Lima (Perú), Medellín (Colombia) y Ciudad de Panamá (Panamá).

GIGAS HOSTING, S.A. Y SOCIEDADES DEPENDIENTES
MEMORIA CONSOLIDADA DE LAS CUENTAS ANUALES DEL EJERCICIO 2015

Arrendamientos financieros, actuando el Grupo Gigas como arrendatario

El valor neto contable de las inmovilizaciones materiales e intangibles adquiridas bajo contratos de arrendamiento, a 31 de diciembre de 2015, es el siguiente:

Año 2015	Inicial	Altas y dotaciones	Bajas (Traspasos)	31/12/2015
Licencias				
Coste	-	79.008,80	-	79.008,80
Amortización acumulada	-	(11.038,48)	-	(11.038,48)
Equipos para procesos de información				
Coste	591.777,87	154.586,78	(168.102,92)	578.261,73
Amortización acumulada	(221.956,73)	(188.681,66)	168.102,92	(242.535,47)
	369.821,14			403.696,58

Año 2014	Inicial	Altas y dotaciones	Bajas (Traspasos)	31/12/2014
Equipos para procesos de información				
Coste	427.176,50	251.870,11	(87.268,74)	591.777,87
Amortización acumulada	(133.339,11)	(175.886,36)	87.268,74	(221.956,73)
	293.837,39			369.821,14

Se registran dos bajas correspondientes a contratos de arrendamientos financieros finalizados en septiembre y octubre de 2015, habiendo ejercido el Grupo Gigas, a su vencimiento, la opción de compra estipulada, adquiriendo así los equipos informáticos en propiedad.

La conciliación entre el importe total de los pagos futuros mínimos y su valor actual al 31 de diciembre de 2015 es la siguiente:

	2015	
	Pagos futuros mínimos	Valor actual
Hasta un año	202.672,80	179.377,14
Entre uno y cinco años	235.349,77	208.987,98
	438.022,57	388.365,12

	2014	
	Pagos futuros mínimos	Valor actual
Hasta un año	178.522,29	153.410,07
Entre uno y cinco años	199.976,98	175.506,75
	378.499,27	328.916,82

GIGAS HOSTING, S.A. Y SOCIEDADES DEPENDIENTES
MEMORIA CONSOLIDADA DE LAS CUENTAS ANUALES DEL EJERCICIO 2015

El Grupo Gigas al finalizar el ejercicio 2015 mantiene vigentes varios contratos por arrendamientos financieros de equipos informáticos:

El primer contrato de arrendamiento financiero vigente, firmado en 2013, tiene las siguientes características:

- El valor de los equipos a fecha firma contrato es de 172.194,99 euros.
- El plazo del arrendamiento es de 4 años y vence en agosto de 2017.
- Los gastos de conservación y mantenimiento son por cuenta del arrendatario.

El segundo contrato de arrendamiento financiero vigente, firmado en 2014, tiene las siguientes características:

- El valor de los equipos a fecha firma contrato es de 198.146,46 euros.
- El plazo del arrendamiento es de 3 años y vence en abril de 2017.
- Los gastos de conservación y mantenimiento son por cuenta del arrendatario.

El tercer contrato de arrendamiento financiero vigente, firmado en 2014, tiene las siguientes características:

- El valor de los equipos a fecha firma contrato es de 53.333,50 euros.
- El plazo del arrendamiento es de 4 años y vence en diciembre de 2018.
- Los gastos de conservación y mantenimiento son por cuenta del arrendatario.

El cuarto contrato de arrendamiento financiero vigente, firmado en el presente ejercicio 2015, tiene las siguientes características:

- El valor de los equipos a fecha firma contrato es de 70.301,21 euros.
- El plazo del arrendamiento es de 4 años y vence en mayo de 2019.
- Los gastos de conservación y mantenimiento son por cuenta del arrendatario.

El quinto contrato de arrendamiento financiero vigente, firmado también en el presente ejercicio 2015, tiene las siguientes características:

- El valor de los equipos a fecha firma contrato es de 39.471,57 euros.
- El plazo del arrendamiento es de 4 años y vence en agosto de 2019.
- Los gastos de conservación y mantenimiento son por cuenta del arrendatario.

El sexto contrato de arrendamiento financiero vigente, firmado también en el presente ejercicio 2015, tiene las siguientes características:

- El valor de los intangibles a fecha firma contrato es de 79.008,80 euros.
- El plazo del arrendamiento es de 2 años y vence en abril de 2017.
- Los gastos de conservación y mantenimiento son por cuenta del arrendatario.

El séptimo contrato de arrendamiento financiero vigente, firmado también en el presente ejercicio 2015, tiene las siguientes características:

- El valor de los equipos a fecha firma contrato es de 44.814,00 euros.
- El plazo del arrendamiento es de 3 años y vence en octubre de 2018.
- Los gastos de conservación y mantenimiento son por cuenta del arrendatario.

GIGAS HOSTING, S.A. Y SOCIEDADES DEPENDIENTES
MEMORIA CONSOLIDADA DE LAS CUENTAS ANUALES DEL EJERCICIO 2015

9. Instrumentos financieros

a) Activos Financieros

a.1) Categorías de activos financieros

La composición de los activos sin tener en cuenta los saldos fiscales con Administraciones Públicas al 31 de diciembre de 2015 es la siguiente:

(En euros)	31/12/2015	
	Créditos, derivados y otros	Total
Activos financieros no corrientes		
Préstamos y partidas a cobrar	428.573,22	428.573,22
Activos financieros corrientes		
Préstamos y partidas a cobrar	2.373.201,34	2.373.201,34
	2.801.774,56	2.801.774,56

(En euros)	31/12/2014	
	Créditos, derivados y otros	Total
Activos financieros no corrientes		
Préstamos y partidas a cobrar	15.866,19	15.866,19
Activos financieros corrientes		
Préstamos y partidas a cobrar	1.192.029,53	1.192.029,53
	1.207.895,72	1.207.895,72

Estos importes se desglosan en el Balance de Situación Consolidado de la siguiente forma al 31 de diciembre de 2015:

(En euros)	31/12/2015	
	Créditos, derivados y otros	Total
Activos financieros no corrientes		
Inversiones financieras a largo plazo		
Inversiones financieras a largo plazo	410.456,82	410.456,82
Fianzas y depósitos constituidos largo plazo	18.116,40	18.116,40
	428.573,22	428.573,22
Activos financieros corrientes		
Deudores comerciales	601.612,03	601.612,03
Otras cuentas a cobrar (*)	177.433,12	177.433,12
Inversiones financieras a corto plazo	1.594.156,19	1.594.156,19
	2.373.201,34	2.373.201,34
	2.801.774,56	2.801.774,56

(En euros)	31/12/2014	
	Créditos, derivados y otros	Total
Activos financieros no corrientes		
Inversiones financieras a largo plazo		
Inversiones financieras a largo plazo	15.866,19	15.866,19
Fianzas y depósitos constituidos largo plazo		
	15.866,19	15.866,19
Activos financieros corrientes		
Deudores comerciales	211.986,56	211.986,56
Otras cuentas a cobrar (*)	672.069,46	672.069,46
Inversiones financieras a corto plazo	307.973,51	307.973,51
	1.192.029,53	1.192.029,53
	1.207.895,72	1.207.895,72

(*) No se incluyen saldos fiscales al no considerarlos como activos financieros

GIGAS HOSTING, S.A. Y SOCIEDADES DEPENDIENTES
MEMORIA CONSOLIDADA DE LAS CUENTAS ANUALES DEL EJERCICIO 2015

- Fianzas constituidas a largo plazo

Bajo el epígrafe de activos financieros a largo plazo tiene recogido, fianzas y depósitos por importe de 18.116,40 euros (15.866,19 euros a cierre de 2014), correspondiendo prácticamente en su totalidad a las fianzas depositadas por el arrendamiento de oficinas, y el resto minoritario a obligaciones de garantías con otros proveedores.

- Deudores comerciales y otras cuentas a cobrar

El detalle de los activos financieros incluidos en esta categoría a 31 de diciembre de 2015 es el siguiente:

	2015	2014
Cientes por ventas y prestaciones de servicios	601.612,03	211.986,56
Deudores varios	11.379,36	9.257,62
Personal	1.256,94	3.624,54
Otras créditos	164.796,82	659.187,30
	779.045,15	884.056,02

- o Clientes por ventas y prestación de servicios

El Grupo Gigas registra a 31 de diciembre 2015 un importe de 601.612,03 euros (211.986,56 euros a cierre de 2014) por facturas pendientes de cobro de sus clientes. El crecimiento de la partida se debe principalmente al crecimiento de la cifra de negocio del Grupo y a la firma de contratos de periodo superior al mes significativos, a finales de año, para su cobro a principios de 2016. Entre otros, se ha facturado un proyecto a finales de diciembre 2015 por importe aproximado de 210 mil euros cuyo vencimiento es a principios de 2016. Asimismo, y debido a la progresiva consecución de clientes corporativos de mayor tamaño, el Grupo ha experimentado un ligero incremento en su periodo medio de cobros durante el ejercicio. El Grupo realiza controles periódicos de su cartera de facturas pendientes de cobro, teniendo una alta certidumbre para considerar el cobro correcto de las facturas registradas bajo este epígrafe. En aquellas facturas en las que existen motivos fundados para dudar del pago del cliente, se procede a reclasificar este activo y dotar la correspondiente provisión de gastos registrándolo como pérdidas por deterioro de créditos comerciales.

- o Otros créditos

El Grupo Gigas, con fecha 1 de diciembre de 2014, recibe notificación definitiva de la concesión de una ayuda para la realización de un proyecto procedente del Ministerio de Industria, Energía y Turismo por valor total de 659.187,30 euros. Según las bases de la ayuda, el cobro se realizará en 2 fases, el 75% tras la concesión de la ayuda y el 25% restante el año siguiente de la concesión (2015). A cierre del ejercicio 2015 todavía no se ha recibido el segundo cobro del 25% (164.796,82 euros), quedando reflejado en balance este activo como otros activos financieros. Este importe ha sido cobrado en el primer trimestre del ejercicio 2016 (Nota 24).

- o Deudores varios y Personal

A 31 de diciembre 2015, se registra bajo este activo otros saldos, anticipos de personal por importe de 1.256,94 euros (3.624,54 euros en 2014) y deudores varios por importe de 11.379,36 euros (9.257,62 euros en 2014) correspondiente principalmente a diferencias temporarias de los ingresos en cuenta bancaria que realizan los procesadores de medios de pago en el cobro de clientes por tarjeta de crédito.

GIGAS HOSTING, S.A. Y SOCIEDADES DEPENDIENTES
MEMORIA CONSOLIDADA DE LAS CUENTAS ANUALES DEL EJERCICIO 2015

- Inversiones financieras (a corto y largo plazo)

En este epígrafe a 31 de diciembre de 2015 se registran a largo plazo un Fondo de Inversión bancario formalizado en abril 2015 por importe de 145.660,00 euros, junto a la constitución de dos depósitos en el Tesoro Público el primero formalizado en diciembre de 2014 por importe de 123.597,62 euros y el segundo por importe de 41.199,20 euros en diciembre de 2015, además de un depósito bancario por importe de 100.000,00 euros formalizado en diciembre 2015 y cuya duración es superior a un año (sin penalización por cancelación anticipada).

En este mismo epígrafe a 31 de diciembre de 2015 a corto plazo, se registran principalmente cuatro depósitos bancarios de duración inferior a la anualidad y de importes 350.000,00 euros, 200.000,00 euros (ambos sin penalización por cancelación anticipada), y dos depósitos de 500.000,00 euros. Adicionalmente un depósito en el Tesoro Público por importe de 41.199,20 euros formalizado en marzo de 2015 y cuya devolución se producirá en el primer semestre del ejercicio 2016.

A cierre del ejercicio 2014, la sociedad tenía registrado un valor de 305.597,62 euros en productos de naturaleza semejante.

Por último, se registran también en esta partida otros productos no relevantes a cierre 2015 (incluye un derivado de cobertura), por importe de 2.957,59 euros (2.375,89 euros en 2014).

a.2) Correcciones por deterioro del valor originados por riesgo de crédito

El Grupo ha dotado una provisión por riesgo de deterioro de operaciones comerciales registrado en el Balance de Situación Consolidado por valor de 51.371,50 euros (54.462,48 euros a 31 de diciembre 2014).

(Euros)	Saldo Inicial	Aplicada	Reversión	Altas	Saldo Final
Ejercicio 2015					
Provisión por riesgo de deterioro de operaciones comerciales	54.462,48	(52.694,16)	(1.768,32)	51.371,50	51.371,50
Ejercicio 2014					
Provisión por riesgo de deterioro de operaciones comerciales	11.523,62	(10.828,75)	(694,87)	54.462,48	54.462,48

a.3) Activos cedidos y aceptados en garantía

El Grupo Gigas a 31 de diciembre de 2015 mantiene pignorado con una entidad financiera el Fondo de Inversión bancario por importe de 145.660,00 euros, como garantía de un aval concedido por la entidad financiera para un préstamo con subvención recibido por el Ministerio de Industria, Energía y Turismo. Corresponde a un aval otorgado solidariamente por valor de 182.074,20 euros como garantía del cumplimiento de las obligaciones de pago contraídas con la Administración Pública y válido hasta que el Ministerio resuelva su cancelación.

Derivada de una nueva ayuda concedida en el ejercicio 2014, el Grupo mantiene registrado a 31 de diciembre de 2015 como garantía un aval para un préstamo con subvención recibido por el Ministerio de Industria, Energía y Turismo por valor de los dos depósitos en efectivo en el Tesoro Público por importes de 123.597,62 euros (correspondiente al 75%, formalizado en diciembre 2014) y 41.199,20 euros (correspondiente al 25% formalizado en diciembre de 2015) como garantía del cumplimiento de las obligaciones de pago contraídas con la Administración Pública y válido hasta que el Ministerio resuelva su cancelación.

GIGAS HOSTING, S.A. Y SOCIEDADES DEPENDIENTES
MEMORIA CONSOLIDADA DE LAS CUENTAS ANUALES DEL EJERCICIO 2015

Ligado también a la misma ayuda concedida por el Ministerio de Industria, Energía y Turismo, a 31 de diciembre de 2015 la Sociedad mantiene un tercer depósito en efectivo en el Tesoro Público por importe de 41.199,20 euros (correspondiente al 25%) formalizado en marzo de 2015 y que le será devuelto durante el primer trimestre de 2016. El motivo de mantener a cierre de 2015 dos depósitos constituidos por igual importe de 41.199,20 euros (correspondiente cada uno de ellos al 25% de la ayuda) se debe a la transformación de Sociedad Limitada a Sociedad Anónima realizada por la Sociedad Dominante a mediados del ejercicio 2015, que obligó a constituir una nueva garantía como Sociedad Anónima, antes de recuperar la antigua ligada a la Sociedad Limitada y que será liberada a lo largo del primer semestre de 2016.

b) Pasivos Financieros

b.1) *Categorías de pasivos financieros*

La composición de los pasivos financieros sin tener en cuenta los saldos fiscales con Administraciones Públicas al 31 de diciembre de 2015 es la siguiente:

(En euros)	Deudas con entidades de crédito 31/12/2015	Derivados y otros 31/12/2015	Total 31/12/2015
Pasivos financieros a largo plazo			
Débitos y partidas a pagar	831.850,68	1.488.387,28	2.320.237,96
	831.850,68	1.488.387,28	2.320.237,96
Pasivos financieros a corto plazo			
Débitos y partidas a pagar	311.794,48	601.797,34	913.591,82
	311.794,48	601.797,34	913.591,82
	1.143.645,16	2.090.184,62	3.233.829,78

(En euros)	Deudas con entidades de crédito 31/12/2014	Derivados y otros 31/12/2014	Total 31/12/2014
Pasivos financieros a largo plazo			
Débitos y partidas a pagar	386.842,96	1.611.104,05	1.997.947,01
	386.842,96	1.611.104,05	1.997.947,01
Pasivos financieros a corto plazo			
Débitos y partidas a pagar	126.273,23	619.973,47	746.246,70
	126.273,23	619.973,47	746.246,70
	513.116,19	2.231.077,52	2.744.193,71

Estos importes se desglosan en el Balance de Situación Consolidado de la siguiente forma al 31 de diciembre de 2015:

(En euros)	Deudas con entidades de crédito 31/12/2015	Derivados y otros 31/12/2015	Total 31/12/2015
Pasivos financieros no corrientes			
Deudas a largo plazo	831.850,68	1.488.387,28	2.320.237,96
	831.850,68	1.488.387,28	2.320.237,96
Pasivos financieros corrientes			
Deudas a corto plazo			
Deudas con entidades de crédito	311.794,48		311.794,48
Otros pasivos financieros		436.417,60	436.417,60
Acreeedores comerciales y otras cuentas a pagar		165.379,74	165.379,74
	311.794,48	601.797,34	913.591,82
	1.143.645,16	2.090.184,62	3.233.829,78

GIGAS HOSTING, S.A. Y SOCIEDADES DEPENDIENTES
MEMORIA CONSOLIDADA DE LAS CUENTAS ANUALES DEL EJERCICIO 2015

(En euros)	Deudas con entidades de crédito 31/12/2014	Derivados y otros 31/12/2014	Total 31/12/2014
Pasivos financieros no corrientes			
Deudas a largo plazo	386.842,96	1.611.104,05	1.997.947,01
	386.842,96	1.611.104,05	1.997.947,01
Pasivos financieros corrientes			
Deudas a corto plazo	-	-	-
Deudas con entidades de crédito	126.273,23	-	126.273,23
Otros pasivos financieros	-	504.658,14	504.658,14
Acreedores comerciales y otras cuentas a pagar	-	115.315,33	115.315,33
	126.273,23	619.973,47	746.246,70
	513.116,19	2.231.077,52	2.744.193,71

El detalle de este epígrafe al 31 de diciembre de 2015 es el siguiente:

	2015	2014
Débitos y partidas a pagar a Largo Plazo		
Deudas con entidades de Crédito	831.850,68	386.842,96
Acreedores por arrendamiento financiero	208.987,98	175.506,75
Otras deudas a largo plazo	1.279.399,30	1.435.597,30
	2.320.237,96	1.997.947,01
Débitos y partidas a pagar a Corto Plazo		
Deudas con entidades de crédito	311.794,48	126.273,23
Acreedores por arrendamiento financiero	179.377,14	153.410,19
Otras deudas a corto plazo	257.040,46	351.247,95
Acreedores comerciales		
Proveedores	44.236,80	45.242,38
Acreedores varios (*)	120.846,21	66.739,51
Personal (Remuneraciones pendientes de pago)	296,73	3.333,44
	913.591,82	746.246,70
	3.233.829,78	2.744.193,71

(*) No se incluyen saldos fiscales al no considerarlos como pasivos financieros

- Deudas con entidades de Crédito

El Grupo Gigas a 31 de diciembre de 2015, mantiene una deuda con entidades de crédito privadas, mayoritariamente derivada de préstamos recibidos, por un importe total de 1.143.645,16 euros (513.116,19 euros a cierre 2014), clasificada a corto o largo plazo según el vencimiento de deuda establecido.

Durante el ejercicio 2015, el Grupo Gigas formalizó con entidades de crédito préstamos por un total de 813.328,99 euros de financiación (534.014,00 euros durante el anterior ejercicio 2014). En enero 2015 formalizó un préstamo por importe de 163.328,99 euros a plazo de 5 años y tipo de interés Euribor 6M más diferencial del 2,75%; en julio 2015 un préstamo a 5 años e importe de 200.000,00 euros a tipo de interés Euribor 1 año más diferencial del 2,50%; en octubre 2015 un préstamo a 5 años e importe de 150.000,00 euros, tipo de interés Euribor 1 año, más diferencial del 2,00%; en octubre 2015 un préstamo con fondos BEI a 3 años e importe de 150.000,00 euros, a tipo de interés Euribor 1 año, más diferencial del 2,50%; y finalmente en octubre 2015 un préstamo con fondos FEI a 4 años e importe de 150.000,00 euros, a tipo de interés Euribor 1 año, más diferencial del 2,75%.

GIGAS HOSTING, S.A. Y SOCIEDADES DEPENDIENTES
MEMORIA CONSOLIDADA DE LAS CUENTAS ANUALES DEL EJERCICIO 2015

Durante el anterior ejercicio 2014 el Grupo Gigas formalizó a través de diversas entidades financieras préstamos al amparo de Financiación emitida por el Instituto de Crédito Oficial (ICO) con una financiación total obtenida de 534.014,00 euros. Concretamente un préstamo en julio de 2014 por importe de 150.000,00 euros a plazo de 5 años y tipo interés de cesión ICO Variable más un diferencial del 4,30%; préstamo en julio 2014 por importe de 60.000,00 euros a plazo de 5 años y tipo interés de cesión ICO Variable más diferencial del 3,00%; préstamo en septiembre de 2014 por importe de 60.000,00 euros a plazo de 5 años y tipo interés de cesión ICO Variable más diferencial del 3,00%; préstamo en octubre 2014 por importe de 125.000,00 euros a plazo de 3 años y tipo interés de cesión ICO Variable más diferencial del 4,00%; y por último un préstamo en diciembre de 2014 por importe de 139.014,00 euros a plazo de 5 años y un tipo interés de cesión ICO Variable más el diferencial del 4,95%.

De los préstamos con entidades de crédito a 31 de diciembre de 2015 que la Sociedad mantiene pendiente, un importe de 831.850,68 euros (386.842,96 euros a cierre 2014) corresponde a deuda con fecha vencimiento superior a un año (largo plazo) y un importe de 306.971,94 euros (120.726,57 euros a cierre 2014) con fecha vencimiento inferior a un año (corto plazo).

El Grupo registra también a corto plazo 4.822,54 euros (5.546,66 euros a cierre 2014) derivados de la liquidación de tarjetas de créditos periódicas con vencimiento en enero de 2016.

- Acreeedores por arrendamiento financiero

A cierre ejercicio 2015, en las partidas Acreeedores por arrendamientos financieros el Grupo mantiene registrada una deuda de 208.987,98 euros (175.506,75 euros a cierre 2014) clasificada a largo plazo y 179.377,14 euros (153.410,19 euros a cierre 2014) clasificada a corto plazo, saldos generados por cinco contratos vigentes de arrendamiento de equipos informáticos (nota 8).

- Otras deudas

Bajo el epígrafe "otros deudas", por importe de 1.279.399,30 euros a 31 de diciembre 2015 (1.435.597,30 euros a cierre 2014) a largo plazo y 257.040,46 euros (351.247,95 euros a cierre 2014) a corto plazo, el Grupo Gigas recoge las siguientes deudas:

- a) Un préstamo del Ministerio de Industria, Energía y Turismo concedido el día 5 de diciembre de 2012 por importe de 520.212,00 euros, con plazo de amortización de 7 años, 3 años de carencia de principal y un tipo de interés del 3,95%.

Así mismo, a 31 de diciembre 2015 registra a corto plazo el importe de 20.548,37 euros (20.548,37 euros a cierre 2014) derivado de los intereses generados durante el ejercicio 2015 por este préstamo y pagaderos en enero 2016.

- b) Un préstamo contratado por el Grupo Gigas con la entidad Empresa Nacional de Innovación, S.A. Formalizado el día 7 de diciembre de 2011 por la cantidad de 300.000 euros, vencimiento en diciembre de 2017 y tipo de interés de Euribor más diferencial del 0,75%, con cuotas de principal pagaderas a partir de junio 2015.

A 31 de diciembre 2014, el Grupo Gigas mantenía viva deuda por un segundo préstamo con la Empresa Nacional de Innovación, S.A., firmado el día 22 de marzo de 2013 por la cantidad de 200.000 euros y tipo de interés aplicado de Euribor más diferencial del 0,25%, habiéndose realizado el pago de la última cuota a su vencimiento en diciembre de 2015 y quedando por tanto extinguida la deuda por este préstamo a cierre del ejercicio 2015.

Derivado de ambos préstamos, la Sociedad registra una deuda total de 200.000,00 euros a cierre del ejercicio 2015 (433.333,34 a cierre de 2014) desglosada en 100.000 euros a largo plazo (200.000,00 euros a cierre 2014) y otros 100.000,00 euros (233.333,34 euros a cierre 2014) registrados a corto plazo.

GIGAS HOSTING, S.A. Y SOCIEDADES DEPENDIENTES
MEMORIA CONSOLIDADA DE LAS CUENTAS ANUALES DEL EJERCICIO 2015

- c) Un préstamo recibido por el Ministerio de Industria, Energía y Turismo concedido el día 1 de diciembre de 2014 por importe de 626.227,92 euros con un plazo de amortización de 5 años, 3 años de carencia de principal y un tipo de interés del 0,513%. En la misma fecha le ha concedido también el Ministerio de Industria, Energía y Turismo una subvención no reintegrable por valor de 32.959,37 euros, estando supeditada al cumplimiento de unos requisitos que finalizarán durante el ejercicio 2017, el Grupo Gigas, por el principio de prudencia, lo ha calificado como deuda transformable en subvención, por lo que una vez cumplido los requisitos impuestos podrá considerarla plenamente como una subvención no reintegrable e imputarla a resultados. A 31 de diciembre 2015 (igual a cierre 2014) registra ambos importes como deuda a largo plazo acorde a su vencimiento.
- d) El Grupo Gigas el 8 de julio de 2015 realizó la compra para autocartera de 1.200 acciones por un importe total de 108.000,00 euros, a uno de sus accionistas. A 31 de diciembre de 2015, la Sociedad todavía mantiene una deuda de 60.000,00€ por esta compra, que será saldada durante el primer trimestre de 2016. A cierre de 2014, no existían deudas por este concepto.
- e) Los restantes 76.492,09 euros (97.366,24 euros a cierre 2014) registrados como "Otras deudas a corto plazo", corresponden a deudas generadas con proveedores de inmovilizado por la adquisición de nuevos equipos informáticos, pendiente de pago a corto plazo.

- Acreedores comerciales

Las partidas de Proveedores y Acreedores a corto plazo, recogen unos importes de 44.236,80 euros (45.242,38 euros a cierre 2014) y 120.846,21 euros (66.739,51 a cierre 2014) respectivamente a cierre de 2015, por facturas pendientes no vencidas de servicios principalmente recurrentes.

- Personal

Por último, el Grupo Gigas registra un saldo de 296,73 euros (3.333,44 euros en 2014) de remuneraciones de personal pendientes de pago, a cierre del ejercicio 2015.

b.2) Clasificación por vencimientos

El detalle por vencimientos nominales de las partidas que forman parte de los pasivos financieros a largo y corto plazo a 31 de diciembre de 2015 es el siguiente:

	2016	2017	2018	2019	2020	2021 y siguientes	Total
Débitos y partidas a pagar	913.591,82	881.867,09	652.732,63	558.596,61	194.082,24	-	3.200.870,40
	913.591,82	881.867,09	652.732,63	558.596,61	194.082,24	-	3.200.870,40
Deuda transformable en subvenciones	-	32.959,38	-	-	-	-	32.959,38
	-	32.959,38	-	-	-	-	32.959,38

GIGAS HOSTING, S.A. Y SOCIEDADES DEPENDIENTES
MEMORIA CONSOLIDADA DE LAS CUENTAS ANUALES DEL EJERCICIO 2015

El detalle por vencimientos nominales de las partidas que formaban parte de los pasivos financieros a largo y corto plazo a 31 de diciembre de 2014 era el siguiente:

	2015	2016	2017	2018	2019	2020 y siguientes	Total
Débitos y partidas a pagar	746.246,60	324.967,19	608.547,12	430.093,29	407.471,66	137.710,47	2.655.036,33
	746.246,60	324.967,19	608.547,12	430.093,29	407.471,66	137.710,47	2.655.036,33

	2015	2016	2017	2018	2019	2020 y siguientes	Total
Deuda transformable en subvenciones		56.198,00	32.959,38	-	-	-	89.157,38
		56.198,00	32.959,38	-	-	-	89.157,38

b.3) Impago e incumplimiento de condiciones contractuales

Durante el ejercicio 2015 (ni ejercicios anteriores) no se han incumplido las condiciones de pago de ninguno de los préstamos pendientes ni ninguna otra condición contractual.

c) Otra Información

Información sobre el valor razonable:

Los créditos y débitos a largo plazo y los valores representativos de deuda no cotizados se registran por su coste amortizado que, salvo mejor evidencia, sería equivalente al valor razonable del mismo.

El valor en libros de los créditos y débitos por operaciones comerciales a corto plazo constituye una aproximación aceptable del valor razonable de los mismos.

10. Efectivo y equivalentes al efectivo

El detalle de esta rúbrica del Balance de Situación Consolidado al 31 de diciembre de 2015 es el siguiente:

	2015	2014
Caja	196,73	352,85
Cuentas corrientes a la vista	1.936.980,87	259.648,73
	1.937.177,60	260.001,58

El saldo de Cuentas corrientes a la vista es de libre disposición, disponiendo de cuentas remuneradas que generan un rendimiento económico.

El Saldo de Efectivo y equivalentes al efectivo, no incluye inversiones financieras de vencimiento superior a tres meses, registradas como Activos Financieros. A cierre del ejercicio 2015 el Grupo Gigas mantiene inversiones financieras (no cedidos en garantía) con vencimiento superior a tres meses por importe de 1.650.000,00 euros (ninguno a cierre de 2014). Nota 9.a

GIGAS HOSTING, S.A. Y SOCIEDADES DEPENDIENTES
MEMORIA CONSOLIDADA DE LAS CUENTAS ANUALES DEL EJERCICIO 2015

11. Patrimonio neto

a) Capital suscrito

Al 31 de diciembre de 2015 y 2014, el capital social de la Sociedad Dominante está compuesto por las siguientes acciones totalmente suscritas y desembolsadas.

Clase de acción	Número de acciones 2015	Valor nominal (Euros)	Descripción	Capital desembolsado (Euros) 2015
Clase "A" (*)	4.275.000	0,02	Ordinarias	85.500,00

(*) El Precio de cierre de la acción en el Mercado Alternativo Bursátil a 31 de diciembre 2015 fue de 3,02 euros/acción

Clase de participación	Número de participaciones 2014	Valor nominal (Euros)	Descripción	Capital desembolsado (Euros) 2014
Clase "A"	60.135	1,00	Ordinarias	60.135,00
	60.135,00			60.135,00

La Sociedad Dominante se constituye el 21 de enero de 2011 bajo la forma jurídica de Sociedad de Responsabilidad Limitada (Gigas Hosting, S.L.) con un capital social de 16.000 euros mediante la asunción de 16.000 participaciones sociales de un euro de valor nominal.

Con fecha 3 de mayo de 2011 la compañía amplía su capital en 8.000 euros mediante la creación de 8.000 nuevas participaciones sociales de 1 euro de valor nominal cada una de ellas.

El 1 de junio de 2011 se realiza una nueva ampliación de capital de 6.000 euros mediante la creación de 6.000 nuevas participaciones sociales de 1 euro de valor nominal con una prima de emisión total de 70.000 euros.

La Junta General de la Sociedad acuerda en su reunión del 29 de julio de 2011 ampliar el capital social en la cifra de 9.600 euros mediante la emisión de 9.600 participaciones sociales de un euro de valor nominal cada una y con una prima de emisión de 854.400 euros.

Con fecha 28 de junio de 2012 la Sociedad acuerda la amortización de 4.800 participaciones sociales que fueron donadas a la Sociedad el 22 de mayo de 2012. Esta amortización supone una reducción de capital social en 4.800 euros.

La Junta General celebrada con fecha 11 de julio de 2012, acuerda una ampliación de capital de la Sociedad de 17.480,00 euros, mediante la emisión de 17.480,00 nuevas participaciones sociales de 1 euro de valor nominal con una prima de emisión total de 1.774.220,00 euros.

Con fecha 14 de febrero de 2013 la Sociedad acuerda la amortización de 4.800 participaciones sociales que fueron donadas a la Sociedad el 21 de septiembre de 2012. Esta amortización supone una reducción de capital social en 4.800 euros.

GIGAS HOSTING, S.A. Y SOCIEDADES DEPENDIENTES
MEMORIA CONSOLIDADA DE LAS CUENTAS ANUALES DEL EJERCICIO 2015

La Junta General de la Sociedad acuerda en su reunión del 30 de octubre de 2013 ampliar el capital social en la cifra de 12.655 euros mediante la emisión de 12.655 participaciones sociales de un euro de valor nominal cada una y con una prima de emisión de 1.632.495 euros.

Posteriormente, en su reunión del 29 de junio de 2015, la Junta General de la Sociedad Dominante, acordó por unanimidad transformar la compañía en Sociedad Anónima (Gigas Hosting, S.A.) y por tanto las participaciones fueron convertidas en acciones nominativas.

El 20 de Julio de 2015, la Junta de Accionistas de la Sociedad aprobó la solicitud de incorporación en el segmento de Empresas en Expansión del Mercado Alternativo Bursátil de la totalidad de las acciones de la Sociedad, una oferta de suscripción de acciones y su consiguiente aumento de capital, la modificación del sistema de representación de acciones de la Sociedad mediante la transformación de los títulos en anotaciones en cuenta, designando a Iberclear como entidad encargada del registro contable, y el desdoblamiento del número de acciones de la Sociedad mediante una reducción del valor nominal de las acciones desde un euro (1€) a dos céntimos de euro (0,02€) por acción, a razón de 50 acciones nuevas por cada acción antigua, sin variación de la cifra de capital social.

El Consejo de Administración, reunido el 23 de octubre de 2015, en ejercicio de la delegación conferida por la Junta de Accionistas, acordó la ampliación de capital social de 25.365,00 euros mediante la emisión y puesta en circulación a través del Mercado Alternativo Bursátil de 1.268.250 nuevas acciones con valor nominal de 0,02 euros, con una prima de emisión total de 4.096.447,50 euros correspondiendo a cada acción nueva una prima de emisión de 3,23 euros.

A cierre del ejercicio 2015, el capital social escriturado es de 85.500,00 euros, dividido en 4.275.000 participaciones sociales de valor nominal 0,02 euros, cotizando en su totalidad en el Mercado Alternativo Bursátil en España. El Grupo Gigas, a 31 de diciembre de 2014, no cotizaba en Bolsa.

La totalidad de los accionistas existentes antes de la oferta de suscripción de acciones y la incorporación al Mercado Alternativo Bursátil han firmado acuerdos de no transferencia de sus acciones ("lock-up") para dotar de estabilidad al accionariado del Grupo Gigas. Así, Moisés Israel Abecasis, Diego Cabezudo Fernández de la Vega y José Antonio Arribas Sancho, todos ellos miembros del Consejo de Administración de la Sociedad Dominante, se han obligado a no transferir las acciones de las que son titulares en el capital social de la Sociedad, ni realizar directa ni indirectamente ninguna operación que pueda tener un efecto similar durante los 730 días siguientes a la fecha de incorporación de las acciones de la Sociedad en el Mercado Alternativo Bursátil (es decir, hasta el 2 de noviembre de 2017), sin el consentimiento previo y escrito de RENTA 4 BANCO, S.A., como Entidad Colocadora de la Sociedad. El resto de accionistas iniciales de Gigas ha asumido el mismo compromiso, pero durante los 365 días siguientes a la fecha de incorporación de las acciones de la Sociedad en el Mercado Alternativo Bursátil, hasta el 2 de noviembre de 2016.

b) Prima de Emisión

El detalle y los movimientos de la prima de emisión son los siguientes:

(En euros)	Saldo inicial	Ampliación de capital	Saldo final
Ejercicio anual terminado el 31/12/2015			
Prima de Emisión	4.331.115,00	4.096.447,50	8.427.562,50
Ejercicio anual terminado el 31/12/2014			
Prima de Emisión	4.331.115,00	-	4.331.115,00

La prima de emisión es de libre distribución.

GIGAS HOSTING, S.A. Y SOCIEDADES DEPENDIENTES
MEMORIA CONSOLIDADA DE LAS CUENTAS ANUALES DEL EJERCICIO 2015

c) Reservas

El detalle y los movimientos de las distintas partidas que componen las reservas son los siguientes:

(En euros)	Saldo inicial	Gastos ampliación de capital (neto de impuestos)	Saldo final
Ejercicio anual terminado el 31/12/2015			
Otras Reservas (negativas)	-	(243.601,46)	(243.601,46)
Ejercicio anual terminado el 31/12/2014			
Otras Reservas (negativas)	-	-	-

Derivado de la ampliación de capital realizada en octubre de 2015, el Grupo registra unas reservas negativas por los costes de ampliación de capital (neto después de impuestos) por importe de 243.601,46 euros.

Al cierre del ejercicio no existe dotación para la reserva legal al no haber generado el Grupo Gigas beneficios en su periodo de actividad. Una vez que el Grupo tenga beneficios y se hayan compensado las pérdidas de ejercicios anteriores, se destinará a dotar la reserva legal una cifra igual al 10% del beneficio del ejercicio hasta que alcance, al menos, el 20% del capital social.

De acuerdo con la Ley de Sociedades de Capital, la reserva legal, mientras no supere el límite del 20% del capital social, no es distribuible a los accionistas y sólo podrá destinarse, en el caso de no tener otras reservas disponibles, a la compensación de pérdidas. Esta reserva podrá utilizarse igualmente para aumentar el capital social en la parte que exceda del 10% del capital ya aumentado.

Todas las reservas están asociadas a la Sociedad Dominante de Grupo Gigas.

d) Acciones Propias

El detalle de las distintas partidas que componen las acciones propias son los siguientes:

(En euros)	2015	2014
Valoración de Acciones Propias en Autocartera (*)	(281.829,42)	-
Provisión Plan de entrega de acciones futuras a empleados	13.850,00	-
	(267.979,42)	-

(*) A 31 de diciembre 2015, 93.321 acciones a precio cotización cierre por acción de 3,02 euros

El día 8 de Julio de 2015 la Sociedad realizó la compra de 1.200 acciones de GIGAS HOSTING, S.A. por un importe total de 108.000 euros (equivalentes a 60.000 acciones, una vez desdobladas según Junta de 20 de Julio) a uno de sus accionistas, con el fin de ser utilizadas principalmente como incentivo a empleados mediante un plan de entrega de acciones a toda la plantilla. Dichas acciones han sido registradas como autocartera de la Sociedad Dominante.

En diciembre de 2015, se realizó la primera entrega de acciones a empleados y colaboradores, totalizando 5.375 acciones de la Sociedad Dominante (Nota 18).

GIGAS HOSTING, S.A. Y SOCIEDADES DEPENDIENTES
MEMORIA CONSOLIDADA DE LAS CUENTAS ANUALES DEL EJERCICIO 2015

Para dotar de liquidez al valor, y como requerido por la Circular 7/2010 de 4 de enero del Mercado Alternativo Bursátil – Empresas en Expansión, la Sociedad formalizó un contrato de liquidez el 1 de septiembre de 2015, con RENTA 4 SOCIEDAD DE VALORES, S.A., como Proveedor de Liquidez. En virtud de dicho contrato, el Proveedor de Liquidez se compromete a ofrecer liquidez a los titulares de acciones de la Sociedad mediante la ejecución de operaciones de compraventa de acciones de GIGAS HOSTING, S.A. en el Mercado Alternativo Bursátil de acuerdo con el régimen previsto al respecto por la circular 7/2010, dando contrapartida a las posiciones vendedoras y compradoras existentes, de acuerdo con las normas de contratación y dentro de los horarios ordinarios de negociación, del Mercado Alternativo Bursátil.

Tras el inicio de la negociación de acciones de la Sociedad Dominante en el Mercado Alternativo Bursátil el 3 de noviembre de 2015, el Proveedor de Liquidez ha realizado múltiples transacciones con acciones de GIGAS HOSTING, S.A., totalizando 72.572 acciones compradas, y 33.876 acciones vendidas, dentro del ejercicio 2015.

A 31 de diciembre de 2015 el Grupo Gigas cierra el ejercicio con 93.321 acciones de GIGAS HOSTING, S.A. en autocartera por valor de 281.829,42 euros, según la cotización de la acción al cierre de mercado el 31 de diciembre de 3,02 euros. (No existían acciones en autocartera a 31 de diciembre de 2014).

El Grupo Gigas periodifica y provisiona la entrega de acciones futuras desde la fecha de acuerdo de los planes (julio de 2015), generando una provisión en Acciones Propias de 13.850,00 euros (no existía provisión por este concepto a cierre de 2014). Nota 18

La totalidad de las acciones en autocartera cotizan en el Mercado Alternativo Bursátil.

e) Resultados de ejercicios anteriores

El detalle y los movimientos de los resultados de ejercicios anteriores son los siguientes:

(En euros)	Saldo inicial	Distribución de resultados del ejercicio anterior	Saldo final
Ejercicio anual terminado el 31/12/2015			
Resultados de ejercicios anteriores	(2.080.509,88)	(648.945,52)	(2.729.455,40)
Ejercicio anual terminado el 31/12/2014			
Resultados de ejercicios anteriores	(1.405.681,78)	(674.828,10)	(2.080.509,88)

f) Otros instrumentos de patrimonio neto

El detalle de las distintas partidas que compone Otros instrumentos de patrimonio neto, son los siguientes

(En euros)	2015	2014
Provisión Plan de opciones sobre acciones para empleados clave iniciales	7.039,02	-
Provisión Plan de opciones sobre acciones para socios fundadores ejecutivos	17.200,02	-
Correcciones valorativas acciones en autocartera a precio cotización cierre	63.948,34	-
	88.187,38	-

En la partida Otros Instrumentos de Patrimonio Neto se han incluido dos programas de incentivos con instrumentos de patrimonio (Nota 18).

GIGAS HOSTING, S.A. Y SOCIEDADES DEPENDIENTES
MEMORIA CONSOLIDADA DE LAS CUENTAS ANUALES DEL EJERCICIO 2015

La Sociedad valora la compra y venta de sus acciones propias a precio de compra y venta respectivamente, realizando una corrección valorativa de las acciones que mantiene en autocartera al precio de cotización a cierre de las acciones de GIGAS HOSTING, S.A., habiendo generado correcciones por importe total de 63.948,34 euros a 31 de diciembre de 2015 (a cierre de 2014 la Sociedad no disponía de autocartera).

g) Subvenciones recibidas

Los movimientos habidos en las subvenciones de capital no reintegrables son los siguientes:

(En euros)	Saldo inicial	Adiciones	Transferencias a la cuenta de pérdidas y ganancias	Saldo final
Ejercicio 2015				
Subvenciones no reintegrables	-	56.198,00	(13.287,18)	42.910,82
	-	56.198,00	(13.287,18)	42.910,82
Ejercicio 2014				
Subvenciones no reintegrables	-	-	-	-
	-	-	-	-

El 5 de diciembre de 2012, el Ministerio de Industria, Energía y Turismo concedió a la Sociedad Dominante una subvención por importe 56.198,00 euros (junto a un préstamo de 520.212,00 euros, nota 9.b), para financiar un proyecto de Investigación y Desarrollo de tres años de duración. Una vez entendidas cumplidas las condiciones establecidas para la concesión de esta subvención por parte del Grupo Gigas, ésta se ha considerado como no reintegrable y, por tanto, se ha registrado dentro del patrimonio neto. La imputación de la subvención a la cuenta de pérdidas y ganancias se realiza de manera lineal a lo largo de la vida útil del inmovilizado adquirido con dicha subvención.

Diferencias de conversión en Patrimonio neto

El movimiento de las diferencias de conversión registrado durante los ejercicios 2015 es el siguiente (en euros):

2015 (En euros)	Saldo Inicial	Variaciones	Saldo Final
Diferencias de conversión Patrimonio Neto	(11.552,07)	(47.243,41)	(58.795,48)

2014 (En euros)	Saldo Inicial	Retiros	Saldo Final
Diferencias de conversión Patrimonio Neto	-	(11.552,07)	(11.552,07)

Las diferencias de conversión en Patrimonio Neto del ejercicio 2015 y 2014 están motivadas íntegramente por el impacto de la conversión de divisas de las sociedades dependientes GIGAS HOSTING CHILE, S.p.A. y GIGAS HOSTING COLOMBIA, S.A.S., cuyas monedas funcionales son el peso chileno y colombiano, respectivamente.

GIGAS HOSTING, S.A. Y SOCIEDADES DEPENDIENTES
MEMORIA CONSOLIDADA DE LAS CUENTAS ANUALES DEL EJERCICIO 2015

12. Saldos y transacciones en moneda extranjera

El detalle de los principales elementos de activo denominados en moneda extranjera al 31 de diciembre expresados en euros es el siguiente:

Euros	Dólares americanos	Pesos colombianos	Pesos chilenos	TOTAL
Ejercicio 2015				
Activos				
Clientes por ventas y prestaciones de servicios (*)	450.906,48	-	-	450.906,48
Tesorería	299.845,03	98.912,31	29.661,29	428.418,63
	750.751,51	98.912,31	29.661,29	879.325,11

(*) Las divisas utilizadas por el Grupo Gigas para su facturación son únicamente el Euro y Dólar Americano.

Euros	Dólares americanos	Pesos colombianos	Pesos chilenos	TOTAL
Ejercicio 2014				
Activos				
Clientes por ventas y prestaciones de servicios (*)	76.235,65	-	-	76.235,65
Tesorería	20.729,99	101.051,24	3.972,11	125.753,34
	96.965,64	101.051,24	3.972,11	201.988,99

(*) Las divisas utilizadas por el Grupo Gigas para su facturación son únicamente el Euro y Dólar Americano.

El detalle de los principales elementos de pasivo denominados en moneda extranjera al 31 de diciembre expresados en euros es el siguiente:

Euros	Dólares americanos	Pesos colombianos	Pesos chilenos	TOTAL
Ejercicio 2015				
Pasivos				
Acreedores comerciales y otras cuentas a pagar	2.229,84	72.093,18	72.219,27	146.542,29
	2.229,84	72.093,18	72.219,27	146.542,29

Euros	Dólares americanos	Pesos colombianos	Pesos chilenos	TOTAL
Ejercicio 2014				
Pasivos				
Acreedores comerciales y otras cuentas a pagar	3.284,69	59.883,44	1.505,55	64.673,68
	3.284,69	59.883,44	1.505,55	64.673,68

GIGAS HOSTING, S.A. Y SOCIEDADES DEPENDIENTES
MEMORIA CONSOLIDADA DE LAS CUENTAS ANUALES DEL EJERCICIO 2015

El detalle de la cifra de negocio en moneda extranjera al 31 de diciembre es el siguiente:

Euros	Dólares americanos	TOTAL
Ejercicio 2015		
Importe neto de la cifra de negocio (*)	1.719.663,29	1.719.663,29
Ejercicio 2014		
Importe neto de la cifra de negocio (*)	633.101,51	633.101,51

(*) Las divisas utilizadas por el Grupo Gigas para su facturación son únicamente el Euro y Dólar Americano.

El detalle de los principales gastos en moneda extranjera al 31 de diciembre es el siguiente:

Euros	Dólares americanos	Pesos colombianos	Pesos chilenos	TOTAL
Ejercicio 2015				
Aprovisionamientos	215.313,46	-	-	215.313,46
Gastos de personal	-	35.238,64	58.577,39	93.816,03
Otros gastos de explotación	182.444,61	74.845,44	37.752,08	295.042,13
	397.758,07	110.084,08	96.329,47	604.171,62
Ejercicio 2014				
Aprovisionamientos	130.917,02	-	-	130.917,02
Gastos de personal	-	4.112,40	47.191,25	51.303,65
Otros gastos de explotación	179.431,12	44.226,39	27.023,67	250.681,18
	310.348,14	48.338,79	74.214,92	432.901,85

13. Provisiones, pasivos contingentes, avales y garantías

(En euros)	Inicial	Aplicada	Alta a largo plazo	Alta a corto plazo	Total
Ejercicio 2015					
Provisión Retribución de Personal	3.000,00	(3.000,00)	-	81.418,59	81.418,89
Ejercicio 2014					
Provisión Retribución de Personal	-	-	-	3.000,00	3.000,00

El Grupo Gigas tiene registrada una provisión por retribuciones de personal al cierre del ejercicio 2015, por importe de 81.418,59 euros para el pago de variables, indemnizaciones, cesantías y otros costes de personal devengados y no desembolsados en el ejercicio (3.000,00 euros en 2014, aplicadas en 2015).

Además de los compromisos y garantías mencionados en el epígrafe de Instrumentos Financieros, no existen otras contingencias y obligaciones relevantes que puedan suponer una salida de recursos para el Grupo Gigas.

GIGAS HOSTING, S.A. Y SOCIEDADES DEPENDIENTES
MEMORIA CONSOLIDADA DE LAS CUENTAS ANUALES DEL EJERCICIO 2015

14. Administraciones públicas y situación fiscal

a) Saldos

El detalle de los saldos relativos a activos fiscales y pasivos fiscales a 31 de diciembre de 2015 es el siguiente:

	2015	2014
Activos por impuestos diferidos	1.427.688,62	1.119.763,12
Otros créditos con las Administraciones Públicas		
IVA y similares	1.945,07	-
Impuesto de Sociedades y similares	13.321,58	7.942,64
	1.442.955,27	1.127.705,76
Pasivos por impuestos diferidos	(2.824,25)	(12.256,49)
Otras deudas con las Administraciones Públicas		
IVA y similares	(85.707,47)	(32.559,55)
IRPF y similares	(117.453,17)	(84.222,96)
Impuesto de Sociedades y similares	(15.570,45)	(3.214,94)
Seguridad Social y similares	(49.596,66)	(37.135,13)
	(271.152,00)	(169.389,07)

El crédito recogido en concepto de hacienda pública deudora, corresponde a devoluciones pendientes en el Impuesto de Sociedades y similares, derivadas de retenciones soportadas y pagos a cuenta realizados durante el ejercicio 2015 (mismo caso que a cierre 2014).

Las deudas recogidas con las administraciones públicas corresponden principalmente a impuestos y seguros sociales corrientes del último trimestre y mensualidad, pagaderos y liquidados en enero de 2016.

El Grupo Gigas no mantiene deudas vencidas ni aplazamientos negociados con las Administraciones públicas por conceptos fiscales o de seguros sociales.

GIGAS HOSTING, S.A. Y SOCIEDADES DEPENDIENTES
MEMORIA CONSOLIDADA DE LAS CUENTAS ANUALES DEL EJERCICIO 2015

b) Activos y pasivos por impuestos diferidos

El Grupo Gigas tiene registrados activos y pasivos por impuestos diferidos por importes de 1.427.688,62 euros y 2.824,25 euros respectivamente a 31 de diciembre de 2015 (1.119.763,12 euros y 12.256,49 euros a 31 de diciembre de 2014).

Año 2015	Saldo inicial	Variaciones reflejadas en Cuenta de pérdidas y ganancias	Variaciones reflejadas en Patrimonio Neto (Nota 14-c)	Saldo final
Activos por impuesto diferido				
Derechos por Deducciones 2012	9.753,86	-	-	9.753,86
Derechos por Deducciones 2013	88.147,97	-	-	88.147,97
Derechos por Deducciones 2014	72.005,93	-	-	72.005,93
Derechos por Deducciones 2015	-	143.252,65	-	143.252,65
Bases imponible negativas ejercicio 2011	174.744,74	-	-	174.744,74
Bases imponible negativas ejercicio 2012	299.686,50	-	-	299.686,50
Bases imponible negativas ejercicio 2013	246.835,59	-	-	246.835,59
Bases imponible negativas ejercicio 2014	228.588,53	-	-	228.588,53
Bases imponible negativas ejercicio 2015	-	83.472,36	81.200,49	164.672,85
	1.119.763,12	226.725,01	81.200,49	1.427.688,62
Pasivos por impuesto diferido				
Amortización inmovilizado material	(12.256,49)	9.432,24	-	(2.824,25)
	(12.256,49)	9.432,24	-	(2.824,25)
	1.107.506,63	236.157,25	81.200,49	1.424.864,37

Año 2014	Saldo inicial	Variaciones reflejadas en Cuenta de pérdidas y ganancias	Saldo final
Activos por impuesto diferido			
Derechos por Deducciones 2012	9.753,86	-	9.753,86
Derechos por Deducciones 2013	88.147,97	-	88.147,97
Derechos por Deducciones 2014	-	72.005,93	72.005,93
Bases imponible negativas ejercicio 2011	139.795,79	34.948,95	174.744,74
Bases imponible negativas ejercicio 2012	239.749,20	59.937,30	299.686,50
Bases imponible negativas ejercicio 2013	246.835,59	-	246.835,59
Bases imponible negativas ejercicio 2014	-	228.588,53	228.588,53
	724.282,41	395.480,71	1.119.763,12
Pasivos por impuesto diferido			
Amortización inmovilizado material	(21.967,99)	9.711,50	(12.256,49)
	(21.967,99)	9.711,50	(12.256,49)
	702.314,42	405.192,21	1.107.506,63

GIGAS HOSTING, S.A. Y SOCIEDADES DEPENDIENTES
MEMORIA CONSOLIDADA DE LAS CUENTAS ANUALES DEL EJERCICIO 2015

La filial colombiana, GIGAS HOSTING COLOMBIA, S.A.S., dispone de una exención del impuesto de la renta durante sus primeros 2 ejercicios, ejercicio 2014 y ejercicio 2015, y no ha generado por tanto un activo por impuestos diferidos durante estos dos ejercicios.

Las Bases Imponibles Negativas del Grupo de ejercicios anteriores pendientes de compensar al 31 de diciembre de 2015 son las siguientes:

Ejercicio de generación	Bases Imponibles
2011	698.978,95
2012	1.198.745,99
2013	987.342,34
2014	926.662,27
2015	658.691,39
	4.470.420,94

Los activos por impuesto diferidos indicados fueron registrados en el Balance de Situación Consolidado por considerar los Administradores de la Sociedad que, conforme a la mejor estimación sobre los resultados futuros del Grupo, incluyendo determinadas actuaciones de planificación fiscal, es viable que dichos activos fueran recuperados.

En el pasado ejercicio 2014 la Sociedad Dominante procedió a actualizar sus activos fiscales por pérdidas negativas de ejercicios 2011 y 2012 al tipo impositivo del 25%, ya que dichos activos fueron generados en ejercicios anteriores al tipo impositivo del 20%, de acuerdo con la normativa vigente en dichos ejercicios.

En el ejercicio 2012 el Grupo Gigas empezó a realizar proyectos de Investigación y Desarrollo e Innovación. De los costes soportados en los proyectos, tras aplicar las minoraciones de bases y los porcentajes recogidos en el Real Decreto Legislativo 4/2004 están generando unas deducciones fiscales.

La Sociedad Dominante se acogió en el ejercicio 2011 a las ventajas fiscales establecidas por el Real Decreto Legislativo 4/2004 por las cuales surgieron diferencias temporales entre la amortización contable y la amortización fiscal. En el presente ejercicio 2015, el Grupo ha amortizado contablemente acorde a los porcentajes de amortización establecidos y ha aplicado la correspondiente minoración de este pasivo fiscal.

Los Administradores de la Sociedad Dominante han realizado una estimación de los beneficios fiscales que espera obtener en los próximos cinco ejercicios (periodo para el que considera que las estimaciones tienen suficiente fiabilidad) de acuerdo con el plan de negocios del Grupo. También han analizado el periodo de reversión de las diferencias temporarias imponibles, identificando aquellas que revierten en los ejercicios en los que se pueden utilizar las bases imponibles negativas pendientes de compensar. En base a este análisis, el Grupo ha registrado los activos por impuesto diferido correspondientes a todas las bases imponibles negativas pendientes de compensar y a todas las deducciones pendientes de aplicar dado que los Administradores de la Sociedad Dominante consideran como probable la generación de suficientes beneficios fiscales futuros.

GIGAS HOSTING, S.A. Y SOCIEDADES DEPENDIENTES
MEMORIA CONSOLIDADA DE LAS CUENTAS ANUALES DEL EJERCICIO 2015

c) Conciliación resultado contable y base imponible fiscal

La conciliación entre el importe neto de los ingresos y gastos del ejercicio y la base imponible de Impuesto sobre Sociedades de 2015 es la siguiente:

Año 2015	Cuenta de pérdidas y ganancias			Ingresos y gastos directamente imputados al patrimonio neto		
	Aumentos	Disminuciones	Total	Aumento	Disminuciones	Total
Saldo de ingresos y gastos del ejercicio						
Operaciones continuadas			(210.830,86)			(243.601,46)
			(210.830,86)			(243.601,46)
Impuesto sobre Sociedades						
Operaciones continuadas			(157.392,04)			(81.200,49)
			(157.392,04)			(81.200,49)
Saldo de ingresos y gastos del ejercicio antes de impuestos			(368.222,90)			(324.801,95)
Diferencias permanentes		38.964,51	(38.964,51)			
Diferencias temporarias						
Con destino en ejercicios posteriores	11.330,00		11.330,00			
Con destino en ejercicios posteriores	24.329,04		24.239,04			
Con origen en ejercicios anteriores	38.808,91		37.728,93			
Base imponible (resultado fiscal)			(333.889,44)			(324.801,95)

Año 2014	Cuenta de pérdidas y ganancias			Ingresos y gastos directamente imputados al patrimonio neto		
	Aumentos	Disminuciones	Total	Aumento	Disminuciones	Total
Saldo de ingresos y gastos del ejercicio						
Operaciones continuadas		-	(648.945,52)			-
		-	(648.945,52)			-
Impuesto sobre Sociedades						
Operaciones continuadas		-	(384.313,85)			-
		-	(384.313,85)			-
Saldo de ingresos y gastos del ejercicio antes de impuestos			(1.033.259,37)			-
Diferencias permanentes	3.629,00	-	3.629,00			-
Diferencias permanentes	51.399,49	-	51.399,49			-
Diferencias temporarias						
Con origen en ejercicios anteriores	38.846,00	-	38.846,00			-
Base imponible (resultado fiscal)			(939.384,88)			-

GIGAS HOSTING, S.A. Y SOCIEDADES DEPENDIENTES
MEMORIA CONSOLIDADA DE LAS CUENTAS ANUALES DEL EJERCICIO 2015

d) Conciliación entre resultado contable y gasto por impuesto sobre Sociedades

La conciliación entre el gasto por impuesto sobre beneficios y el resultado de multiplicar por los tipos de gravámenes aplicables al total de ingresos y gastos reconocidos que componen el saldo de la Cuenta de Pérdidas y Ganancias Consolidado a 31 de diciembre de 2015 es la siguiente:

	Ingresos y gastos imputados directamente al patrimonio neto	Cuenta de pérdidas y ganancias	
	2015	2015	2014
Saldo de ingresos y gastos del ejercicio antes de impuestos	(324.801,95)	(368.222,90)	(1.033.259,37)
Carga impositiva (tipo impositivo 25% España + 21% Chile)	(81.200,49)	(72.161,73)	(234.309,46)
Impuestos (retención en la fuente)		67.454,58	20.878,36
Gastos no deducibles		(7.545,79)	(2.048,27)
Deducciones fiscales generadas		(143.252,65)	(72.005,93)
Ajustes imposición sobre beneficios		(1.886,45)	(96.828,55)
Gasto / (Ingreso) impositivo efectivo	(81.200,49)	(157.392,04)	(384.313,85)

El Impuesto sobre Sociedades a devolver / (pagar) a nivel consolidado es el siguiente:

(euros)	2015	2014
Impuesto corriente	11.310,63	-
Retenciones	(13.321,58)	(7.942,64)
Pagos a cuenta	4.259,82	3.214,94
Impuesto sobre Sociedades a devolver / (pagar)	2.248,87	(4.727,70)

e) Ejercicios pendientes de comprobación y actuaciones inspectoras

Según las disposiciones legales vigentes, las liquidaciones de impuestos no pueden considerarse definitivas hasta que no hayan sido inspeccionadas por las autoridades fiscales o haya transcurrido el plazo de prescripción, actualmente establecido en cuatro años. A 31 de diciembre de 2015, la Sociedad tiene abiertos a inspección fiscal los impuestos a los que está sujeta desde el ejercicio 2011 hasta el ejercicio 2015. En opinión de los Administradores de la Sociedad, así como de sus asesores fiscales, no existen contingencias fiscales de importes significativos que pudieran derivarse, en caso de inspección, de posibles interpretaciones diferentes de la normativa fiscal aplicable a las operaciones realizadas por la Sociedad.

GIGAS HOSTING, S.A. Y SOCIEDADES DEPENDIENTES
MEMORIA CONSOLIDADA DE LAS CUENTAS ANUALES DEL EJERCICIO 2015

f) Aportación al resultado consolidado

La aportación de cada sociedad incluida en el perímetro de la consolidación a los resultados consolidados, ha sido la siguiente:

Ejercicio 2015 (Euros)	Beneficio / (Pérdidas)		
	Resultados Atribuibles a la Sociedad Dominante	Resultados Atribuibles a los Socios Externos	Pérdidas y Ganancias Consolidadas
GIGAS HOSTING, S.A.	(249.152,66)		(249.152,66)
GIGAS HOSTING COLOMBIA, S.A.S.	(53.909,08)		(53.909,08)
GIGAS HOSTING CHILE, S.p.A.	92.230,88		92.230,88
	(210.830,86)		(210.830,86)

Ejercicio 2014 (Euros)	Beneficio / (Pérdidas)		
	Resultados Atribuibles a la Sociedad Dominante	Resultados Atribuibles a los Socios Externos	Pérdidas y Ganancias Consolidadas
GIGAS HOSTING, S.A.	(525.440,12)	-	(525.440,12)
GIGAS HOSTING COLOMBIA, SAS	(51.399,49)	-	(51.399,49)
GIGAS HOSTING CHILE, Spa	(72.105,91)	-	(72.105,91)
	(648.945,52)	-	(648.945,52)

15. Periodificaciones

Las periodificaciones registradas en Pasivo por importe de 482.369,86 euros a 31 de diciembre de 2015 (261.134,71 euros a 31 de diciembre de 2014) corresponden a ingresos diferidos por facturación anticipada de varios contratos de prestación de servicios de cloud hosting, cuyos ingresos no están devengados a fecha de cierre del periodo.

Las periodificaciones de gastos registradas en Activo por importe de 65.203,53 euros a 31 de diciembre de 2015 (27.179,67 euros a 31 de diciembre de 2014) corresponden a gastos diferidos por facturas recibidas anticipadamente, cuyos servicios no han sido prestados a fecha de cierre del ejercicio.

GIGAS HOSTING, S.A. Y SOCIEDADES DEPENDIENTES
MEMORIA CONSOLIDADA DE LAS CUENTAS ANUALES DEL EJERCICIO 2015

16. Ingresos y gastos

a) Importe neto de la cifra de negocios consolidado

La distribución del importe neto de la cifra de negocios consolidada correspondiente al ejercicio 2015, distribuida por mercados geográficos es el siguiente:

(Euros)	2015	2014
Facturación a clientes	4.572.423,06	3.066.253,22
Periodificaciones de ventas	(221.235,15)	(135.008,56)
Descuentos y Promociones sobre ventas	(603.507,62)	(462.815,19)
	3.747.680,29	2.468.429,47
Segmentación por mercados geográficos, en base a localización de clientes		
España	2.474.388,99	2.034.882,79
Latinoamérica	1.890.962,22	914.718,47
Resto del mundo	207.071,84	116.651,96
	4.572.423,06	3.066.253,22

De acuerdo a los principios contables y de consolidación, las ventas netas de las sociedades que forman el Grupo Gigas se han convertido a euros utilizando los tipos de cambio medios del ejercicio 2015.

Durante el ejercicio 2015, la facturación anual bruta del Grupo Gigas ascendió a 4.572.423,06 euros. A esta facturación se le han descontado descuentos y promociones sobre ventas por importe de 603.507,52 euros y se ha realizado una minoración de 221.235,15 euros por el efecto final neto de las periodificaciones contables, como resultado del incremento en 261.134,71 euros de la periodificación del ejercicio 2014 por servicios prestados en 2015 provenientes de ventas realizadas y facturadas en el 2014 y de la posterior reducción en 482.369,86 euros de servicios facturados en 2015, que serán prestados durante el ejercicio 2016. El resultante es un importe neto de la cifra de negocios en 2015 de 3.747.680,29 euros (2.468.429,47 euros en 2014). Dicho importe neto de la cifra de negocios representa un incremento del 51,8% respecto al importe neto del ejercicio anterior.

La facturación bruta creció en 2015 hasta 1.890.962,22 euros (914.718,47 en 2014) en Latinoamérica, representando un incremento de más del doble de la facturación bruta del ejercicio anterior en la región.

b) Gastos de aprovisionamientos

El detalle de la partida "Gastos de aprovisionamientos" de la Cuenta de Pérdidas y Ganancias Consolidadas al 31 de diciembre del 2015 es el siguiente:

(Euros)	2015	2014
Trabajos realizados por otras empresas	883.815,48	738.725,65
	883.815,48	738.725,65

Los costes de aprovisionamientos registrados por el Grupo Gigas son principalmente los costes asociados a sus Data Center, conectividad, mantenimiento y soporte de sus equipos informáticos y licencias y dominios contratados para sus clientes. Todos estos gastos se incurren en la Sociedad Dominante.

GIGAS HOSTING, S.A. Y SOCIEDADES DEPENDIENTES
MEMORIA CONSOLIDADA DE LAS CUENTAS ANUALES DEL EJERCICIO 2015

c) Gastos de personal

El detalle de la partida "Gastos de personal" de la Cuenta de Pérdidas y Ganancias Consolidadas al 31 de diciembre del 2015 es el siguiente:

(Euros)	2015	2014
Sueldos y Salarios	1.440.769,82	1.089.754,52
Provisiones de remuneraciones	81.418,59	3.000,00
Plan de entrega de acciones para la plantilla de personal	25.010,00	-
Plan de opciones sobre acciones para empleados clave iniciales	7.039,02	-
Plan de opciones sobre acciones para socios fundadores ejecutivos	17.200,02	-
Seguridad social	357.717,34	302.212,08
	1.929.154,79	1.394.966,60

Además de los costes de sueldos y salarios, provisiones de remuneraciones y costes de seguros sociales, se incluyen como gastos de personal los gastos asociados a tres programas de incentivos con instrumentos de patrimonio (Nota 18).

d) Otros gastos de explotación

El detalle de la partida otros gastos de explotación de la Cuenta de Pérdidas y Ganancias Consolidadas al 31 de diciembre de 2015 es el siguiente:

(Euros)	2015	2014
Arrendamientos (Nota 8)	109.034,92	107.836,02
Reparaciones y conservación	323,00	1.832,26
Servicios profesionales independientes	424.662,81	530.376,90
Primas de seguros	12.621,52	10.007,36
Servicios bancarios	50.208,08	36.549,28
Publicidad, propaganda y relaciones públicas	190.175,50	187.906,72
Suministros	61.154,51	56.405,75
Otros servicios	199.001,13	166.938,20
Otros tributos	12.269,02	2.363,20
Pérdidas por deterioro de créditos comerciales (Nota 9)	51.371,50	53.767,61
	1.110.821,98	1.153.983,30

GIGAS HOSTING, S.A. Y SOCIEDADES DEPENDIENTES
MEMORIA CONSOLIDADA DE LAS CUENTAS ANUALES DEL EJERCICIO 2015

e) Resultado financiero

El detalle principal de resultados financieros es el siguiente:

(Euros)	2015	2014
Ingresos Financieros	4.467,53	6.145,87
Intereses de deudas con entidades de crédito y asimilados	(65.876,79)	(58.334,20)
Otros gastos financieros	(28.040,27)	(25.380,41)
Gastos financieros	(93.917,06)	(83.714,61)
Diferencias de cambio	(9.907,83)	(2.603,71)
RESULTADO FINANCIERO	(99.357,36)	(80.172,45)

17. Retribuciones al Consejo de Administración y a la Alta Dirección

Durante el ejercicio 2015 los miembros del Consejo de Administración y la Alta Dirección han percibido 312.953,68 euros (75.294,26 en el ejercicio 2014) en concepto de retribución, incluyendo provisiones de remuneraciones originadas en el ejercicio 2015, valoración de pagos basados en instrumentos de patrimonio y gastos de primas de seguros relativos a seguros de responsabilidad civil para directivos y administradores (D&O) y de hombre clave (key man).

Adicionalmente no existen obligaciones contraídas en materia de pensiones, respecto de los miembros del Consejo de Administración ni de la Alta Dirección. No existen tampoco acuerdos en virtud de los cuales los miembros del Consejo de Administración ni de la Alta Dirección del Grupo tengan derecho a percibir una indemnización con motivo de su cese como consejeros ni miembros de la Alta Dirección, salvo la indemnización por cese estipulada a favor del Consejero Delegado (correspondiente al 9% de su remuneración anual por cada año trabajado) como parte de su retribución en virtud de su contrato de prestación de servicios suscrito con GIGAS HOSTING, S.A.

18. Transacciones con Pagos basados en instrumentos de patrimonio

El detalle del gasto de personal y servicios profesionales independientes registrado por transacciones con pagos basados en instrumentos de patrimonio neto es el siguiente:

(Euros)	2015	2014
Plan de entrega de acciones para la planilla de personal (nota 16.c)	25.010,00	-
Plan de entrega de acciones para Colaboradores externos (nota 16.d)	4.320,00	-
Plan de opciones sobre acciones para empleados clave iniciales (nota 16.c)	7.039,02	-
Plan de opciones sobre acciones para socios fundadores ejecutivos (nota 16.c)	17.200,02	-
	53.569,04	

GIGAS HOSTING, S.A. Y SOCIEDADES DEPENDIENTES
MEMORIA CONSOLIDADA DE LAS CUENTAS ANUALES DEL EJERCICIO 2015

1. Plan de entrega de acciones

La Junta General de socios en su reunión del 20 de julio de 2015, con el fin de hacer partícipes a todos los empleados y colaboradores del Grupo Gigas de la incorporación al Mercado Alternativo Bursátil y retener e incentivar a los mismos, aprobó un plan de entrega de acciones a la totalidad de la plantilla y colaboradores. La entrega de acciones de GIGAS HOSTING, S.A. está supeditada a la permanencia del empleado o colaborador en la compañía y se divide en dos planes de entrega: una primera realizada en diciembre de 2015 y una segunda a realizar en noviembre de 2016, coincidiendo con el primer aniversario del inicio de negociación de las acciones en el Mercado Alternativo Bursátil.

El número de acciones que componen los planes de entrega de acciones y sus movimientos es el siguiente:

	Inicial	Nuevo	Concedidas	Canceladas	Final
Ejercicio 2015					
Plan de entrega de acciones para la plantilla de personal y colaboradores	-	17.500	(5.375)	-	12.125
Ejercicio 2014					
Plan de entrega de acciones para la plantilla de personal y colaboradores	-	-	-	-	-

Al 31 de diciembre de 2015 se están cumpliendo todas las condiciones requeridas.

2. Plan de opciones para empleados claves iniciales

El segundo de los programas es un Plan de Opciones sobre Acciones orientado a incentivar y retener a una serie de empleados clave que se habían incorporado en los inicios de la Compañía, y cuyo único requisito de ejecución es la permanencia de cada uno de los beneficiarios en la Sociedad en el momento de la ejecución. Dicho plan de opciones sobre acciones con un precio de ejercicio de 1,80 euros / acción y tiene varias fechas de mínimas de ejercicio ("vesting") que acaban en el 31 de diciembre de 2016.

El número de opciones y sus movimientos es el siguiente:

	Inicial	Nuevo	Concedidas	Canceladas	Final
Ejercicio 2015					
Plan de opciones sobre acciones para empleados clave iniciales	-	100.000	-	-	100.000
Ejercicio 2014					
Plan de opciones sobre acciones para empleados clave iniciales	-	-	-	-	-

Al 31 de diciembre de 2015 se están cumpliendo todas las condiciones requeridas y no se han ejercido opciones.

GIGAS HOSTING, S.A. Y SOCIEDADES DEPENDIENTES
MEMORIA CONSOLIDADA DE LAS CUENTAS ANUALES DEL EJERCICIO 2015

3. Plan de opciones para socios fundadores

El tercero de los programas, otorgado con motivo del inicio de negociación de las acciones de la Sociedad Dominante en el Mercado Alternativo Bursátil, es un Plan de Opciones sobre Acciones destinado a incentivar y retener a los dos socios fundadores ejecutivos, D. José Antonio Arribas Sancho, y D. Diego Cabezudo Fernández de la Vega. El ejercicio de las opciones por los socios beneficiarios está condicionado a que el precio por acción de la Sociedad Dominante alcance o supere los seis euros con cincuenta céntimos (6,50€) por acción a 31 de octubre de 2017, o los ocho euros con veinte céntimos (8,20€) por acción a 31 de octubre de 2018 o los diez euros con veinte céntimos (10,20€) por acción a 31 de octubre de 2019. Las opciones podrán ejercitarse a partir de la primera de las citadas fechas en que el precio por acción de la Sociedad alcance o supere el umbral acordado para cada una de dichas fechas.

El número de opciones y sus movimientos es el siguiente:

	Inicial	Nuevo	Concedidas	Canceladas	Final
Ejercicio 2015					
Plan de opciones sobre acciones para empleados clave iniciales	-	416.000	-	-	416.000
Ejercicio 2014					
Plan de opciones sobre acciones para empleados clave iniciales	-	-	-	-	-

Al 31 de diciembre de 2015 se están cumpliendo todas las condiciones requeridas y no se han ejercido opciones.

19. Detalle de participaciones, directas o indirectas, en Sociedades con actividades similares y realización por cuenta propia o ajena de actividades similares por parte de los Administradores y personas vinculadas.

De conformidad con lo establecido en el artículo 229 y concordantes de la Ley de Sociedades de Capital, aprobada por Real Decreto Legislativo 1/2010, de 2 de julio, se declara que no se ejercen cargos ni funciones en otras sociedades de mismo, análogo o complementario género de actividad al que constituye el objeto social del Grupo Gigas, los miembros del Consejo de Administración del Grupo Gigas, así como determinadas personas vinculadas a los mismos según se define en la Ley de Sociedades de Capital.

Igualmente, se declara que no hay miembros del Consejo de Administración del Grupo Gigas, así como determinadas personas vinculadas a los mismos según se define en la Ley de Sociedades de Capital, que hayan mantenido participaciones en el capital de sociedades con el mismo, análogo o complementario género de actividad al que constituye el objeto social del Grupo Gigas.

20. Información sobre medio ambiente

Durante el ejercicio 2015, no se ha incurrido en gastos cuyo fin sea la protección y mejora del medio ambiente. Asimismo, no se han producido gastos o riesgos que haya sido necesario cubrir con previsiones por actuaciones medioambientales, ni contingencias relacionadas con la protección y mejora del medio ambiente.

GIGAS HOSTING, S.A. Y SOCIEDADES DEPENDIENTES
MEMORIA CONSOLIDADA DE LAS CUENTAS ANUALES DEL EJERCICIO 2015

El Grupo está fuertemente comprometido con el medioambiente y muy especialmente con la reducción de emisiones de carbono, el uso de energías renovables y el ahorro energético. En ese sentido, los centros de datos elegido por la Compañía en España, Interxion 1 e Interxion 2, son unos de los centros de datos más eficientes del país, habiendo recibido galardones como el Premio Europeo en Eficiencia Energética en los Centros de Datos otorgado por BroadGroup en 2013 o los Green IT Awards de 2012 y 2013 como operador del año. Además, el segundo centro de datos en España elegido por Gigas, Interxion 2, recibió en el año 2013 la prestigiosa certificación de eficiencia energética LEED GOLD, convirtiéndose en ese momento en el primer y único Datacenter en España con dicha certificación. La certificación LEED, promovida por la asociación U.S. Green Building Council, es un sistema internacionalmente reconocido de certificación de edificios sostenibles. Dicha certificación verifica que el edificio ha sido diseñado y construido a través de estrategias encaminadas a mejorar el ahorro de energía, el uso eficiente del agua, la reducción de las emisiones de CO₂, la mejora interior de la calidad ambiental, la gestión de recursos y la sensibilidad a sus efectos.

El consumo de un servidor físico convencional se sitúa de media en unos 50 KWh al mes. En contraste con estas cifras, las medias de consumo por parte de un servidor cloud equivalente en la plataforma de la Compañía, incluyendo la parte equivalente de consumo de los equipos de red y de almacenamiento (no incluidos en el consumo mencionado del servidor físico) son de 8,9 KWh mensuales, representando un ahorro energético por máquina de más del 82%.

Además, absolutamente el 100% de la energía que consume la Compañía en sus centros de datos en España está certificada por la Comisión Nacional de Energía (CNE) como procedente de fuentes renovables (eólica, solar, hidroeléctrica, biomasa...).

Si al ahorro en el consumo del equipamiento le sumamos los mayores ahorros obtenidos por los sistemas de refrigeración más eficientes y el hecho de que toda la energía provenga de fuentes renovables, la utilización de la tecnología cloud de la Compañía por parte de sus clientes empresariales supone una reducción de las emisiones de carbono de más del 96%, comparado con la instalación de un servidor en la propia sede de la empresa.

La Compañía entiende que el futuro de la sostenibilidad y el crecimiento responsable de la tecnología pasa por el uso de plataformas de *cloud hosting* y por proveedores comprometidos con el medioambiente como Gigas.

21. Gestión del Riesgo

Las políticas de gestión de riesgos son establecidas por la Dirección, habiendo sido aprobadas por los Administradores de la Sociedad. En base a estas políticas, el Departamento Financiero ha establecido una serie de procedimientos y controles que permiten identificar, medir y gestionar los riesgos. Estas políticas establecen, entre otros aspectos, que la Sociedad no puede realizar operaciones especulativas con derivados.

a) Riesgo de crédito

El riesgo de crédito se produce por la posible pérdida causada por el incumplimiento de las obligaciones contractuales de las contrapartes de la Sociedad, es decir, por la posibilidad de no recuperar los activos financieros por el importe contabilizado y en el plazo establecido.

GIGAS HOSTING, S.A. Y SOCIEDADES DEPENDIENTES
MEMORIA CONSOLIDADA DE LAS CUENTAS ANUALES DEL EJERCICIO 2015

A cierre del ejercicio 2015, la Compañía registró un incremento puntual en la partida de cobros pendientes de clientes debido principalmente al crecimiento de la cifra de negocio del Grupo y a la firma de contratos de periodo superior al mes significativos a finales de año, para su cobro a principios de 2016. Asimismo, y debido a la progresiva consecución de clientes corporativos de mayor tamaño, la Sociedad ha experimentado un ligero incremento en su periodo medio de cobros durante el ejercicio. El Grupo realiza controles periódicos de su cartera de facturas pendientes de cobro, teniendo una alta certidumbre para considerar el cobro correcto de las facturas registradas bajo este epígrafe. En aquellas facturas en las que existen motivos fundados para dudar del pago del cliente, se procede a reclasificar este activo y dotar la correspondiente provisión de gastos registrándolo como pérdidas por deterioro de créditos comerciales.

La Compañía mantiene un control exhaustivo sobre sus cobros y estima que pueda tener una mejora del ratio cobros pendientes sobre importe neto de la cifra de negocios en los próximos meses.

b) Riesgo financieros de mercado

El riesgo de mercado se produce por la posible pérdida causada por variaciones en el valor razonable o en los futuros flujos de efectivo de los instrumentos financieros debidas a cambios en los precios de mercado. El riesgo de mercado incluye el riesgo de tipo de interés, de tipo de cambio y otros riesgos de precio.

Riesgo de tipo de interés

El riesgo de tipo de interés se produce por la posible pérdida causada por variaciones en el valor razonable o en los futuros flujos de efectivo de un instrumento financiero debidas a cambios en los tipos de interés de mercado. La exposición de la Sociedad al riesgo de cambios en los tipos de interés se debe principalmente a los préstamos y créditos recibidos a largo plazo a tipos de interés variable.

Riesgo de tipo de cambio

El riesgo de tipo de cambio se produce por la posible pérdida causada por variaciones en el valor razonable o en los futuros flujos de efectivo de los instrumentos financieros debidas a fluctuaciones en los tipos de cambio.

La moneda en la que se presentan los informes financieros consolidados del Grupo Gigas es el euro. Dado el carácter internacional de la Compañía, también se reciben pagos en divisa (básicamente dólar americano en la actualidad), por lo que las fluctuaciones en las tasas cambiarias entre euro y divisas no-euro suponen que se den beneficios o pérdidas derivados del tipo de cambio. El Grupo Gigas no puede predecir los efectos de las tasas de cambio sobre futuros resultados operativos debido a la variabilidad de las divisas y la potencial volatilidad de los tipos de cambio. Actualmente, la Compañía no hace uso de derivados para cubrir su exposición a otras divisas.

Otros riesgos de precio

No existen otros riesgos de precio significativos para la Sociedad.

c) Riesgo de liquidez

El riesgo de liquidez se produce por la posibilidad de que la Sociedad no pueda disponer de fondos líquidos, o acceder a ellos, en la cuantía suficiente y al coste adecuado, para hacer frente en todo momento a sus obligaciones de pago. La Sociedad dispone de activos financieros invertidos a corto y largo plazo, pero en todos los casos pueden ser rescatados con una penalización sobre los intereses obtenidos o en algunos casos haciendo uso de ciertas ventanas temporales, sin coste alguno. Esto asegura que, llegado el caso, la Sociedad podría hacer líquidos sus activos financieros para atender obligaciones de pago.

d) Otros riesgos ligados a la Compañía y el sector en que opera

i. Negocio intensivo en capital

El Grupo Gigas requiere de una gran cantidad de inversión para financiar el equipamiento e infraestructura que soporta su negocio. Esto supone que la Compañía necesita de un flujo constante de inversión para invertir en equipamiento y así posibilitar su crecimiento. En caso de no disponer de capital para realizar dichas inversiones, el crecimiento del negocio podría verse afectado negativamente.

No obstante, y a pesar de las limitaciones de crédito que han existido en España en los últimos ejercicios, la Compañía ha conseguido financiar un porcentaje muy importante de sus inversiones con deuda externa. Durante el ejercicio 2015, la práctica totalidad del equipamiento adquirido fue financiado con recursos externos.

ii. Capacidad de mantener el ritmo de captación de clientes para superar la masa crítica y apertura exitosa de nuevos mercados

El sector en el que opera el Grupo Gigas está en periodo de crecimiento, por lo que la Compañía pretende conseguir un volumen de clientes significativo para poder situarse como proveedor de servicios de infraestructura cloud de referencia en aquellos mercados en los que opere. Para ello tendrá que superar una serie de retos, como la entrada de nuevos competidores en el mercado, una posible reducción del crecimiento de la demanda de este tipo de servicios y la apertura exitosa de nuevos países en Latinoamérica, ya que las previsiones de crecimiento del Grupo Gigas contemplan no sólo un crecimiento relevante de la actividad en los países en los que ya opera, sino también en otros países de Latinoamérica en los que a día de hoy la presencia es baja o inexistente.

iii. Dependencia del equipo directivo y personal clave

El Grupo Gigas está gestionado por un número reducido de altos directivos clave, cuya pérdida podría tener un efecto negativo sustancial en las operaciones de la Compañía. El crecimiento y éxito del Grupo Gigas dependerá en gran medida de su capacidad para atraer, formar, retener e incentivar al personal directivo, de ventas, de marketing, administrativo, operativo y técnico altamente cualificado. La pérdida de personal clave, o la falta de capacidad para encontrar personal cualificado, podrían tener un efecto adverso sustancial en el negocio de la Sociedad.

iv. Mantenimiento de la disponibilidad y seguridad en la Plataforma del Grupo Gigas

Es esencial para el desarrollo de la actividad de la Compañía poder mantener un nivel de disponibilidad y seguridad elevado de la plataforma tecnológica con la que presta servicios a sus clientes. La aparición de problemas técnicos, falta de disponibilidad de servicio o incidentes de seguridad, podría resultar en una pérdida de confianza y deterioro de la imagen de la Compañía.

v. Dependencia de terceras partes

El Grupo Gigas depende de terceras partes para proveerse de los equipos informáticos necesarios para desarrollar su actividad. De darse el caso en el que estos proveedores redujesen su efectividad a la hora de proporcionar sus equipos o fueran incapaces de proporcionarlos, la Sociedad podría verse afectada de manera negativa. Los equipos con los que opera la Sociedad son estándar en la industria y ofertados por numerosos proveedores, por lo que no se prevé un problema de abastecimiento o concentración. Sin embargo, un cambio de proveedor introduciría costes económicos y de tiempo asociados a la transición que podrían tener un impacto negativo para los resultados de la Compañía.

GIGAS HOSTING, S.A. Y SOCIEDADES DEPENDIENTES
MEMORIA CONSOLIDADA DE LAS CUENTAS ANUALES DEL EJERCICIO 2015

vi. Un porcentaje significativo de los ingresos recurrentes mensuales provienen de contratos con una duración de un año o inferior.

El Grupo Gigas cuenta con un gran número de clientes que tienen firmados contratos a corto plazo, incluso mensuales, lo que supone un riesgo para la Compañía. En el caso de que un porcentaje elevado de dichos contratos no fuesen renovados o si los términos de los mismos fuesen renegociados a la baja, el negocio, la condición financiera y los resultados operacionales se podrían ver gravemente afectados.

Sin embargo, el Grupo Gigas ha utilizado esta circunstancia precisamente como un argumento comercial para ofrecer a sus clientes contratos sin compromisos de permanencia, lo cual ha sido bien recibido por el mercado y ha permitido a la Sociedad disfrutar de altos ratios de crecimiento.

vii. Necesidad de responder rápidamente a los cambios tecnológicos del sector

El sector de la Infraestructura como Servicio se caracteriza por la rapidez en la mejora de las tecnologías, la evolución de los estándares de la industria y el cambio en las necesidades de los clientes. De esta forma, el éxito del Grupo Gigas en un futuro puede depender, en parte, de la habilidad de la Compañía para adaptarse a estos cambios.

Uno de los mayores retos a los que se enfrenta el Grupo Gigas es el de continuar evolucionando los servicios actuales, desarrollando nuevas funcionalidades y productos que cumplan con las expectativas y necesidades crecientes de los clientes. Todos estos retos deben de ser superados de manera efectiva tanto en términos de coste como de tiempo. Algunos competidores pueden tener mayores recursos financieros que les permitan responder mejor o de manera más rápida a los cambios del mercado. El Grupo Gigas ha sido capaz hasta ahora de responder de manera eficiente y rápida al reto de mantener la innovación de los servicios que ofrece, pero la posibilidad de que en el futuro no sea capaz de superar estos retos tan fácil o rápidamente, lo que podría llegar a perjudicar el negocio.

viii. La aparición de nuevos competidores puede afectar a la estrategia de mercado de la Compañía

Gran parte de las compañías operadoras de telecomunicaciones y otras relacionadas con la industria de Internet están desarrollando actualmente ramas de negocio dedicadas a la Infraestructura como Servicio. Es por ello que el Grupo Gigas no puede descartar el hecho de que uno o más actores puedan desarrollar una plataforma similar a la suya y puedan adquirir una fuerte presencia en sus mercados objetivo en perjuicio del Grupo Gigas.

ix. Guerra de precios en el mercado

Existe la posibilidad de que las grandes operadoras de telecomunicaciones u operadoras de servicios cloud, debido al potencial de crecimiento que posee la industria de la Infraestructura como Servicio, desarrollen un producto para este mercado y basen sus políticas expansivas en una guerra de precios que afecte de manera generalizada a todas las empresas del sector. El Grupo Gigas no basa su negocio en precio, sino en calidad de servicio y suficiencia tecnológica a precios competitivos y ha sido capaz de demostrar valor en su oferta a clientes hasta ahora, compitiendo en muchos casos contra ofertas más económicas. No obstante, y debido a su tamaño, la Compañía podría tener dificultades en el futuro a la hora de hacer frente a un sistema de competencia basado puramente en precio, lo que resultaría en una disminución de márgenes y un deterioro del negocio de la Sociedad.

GIGAS HOSTING, S.A. Y SOCIEDADES DEPENDIENTES
MEMORIA CONSOLIDADA DE LAS CUENTAS ANUALES DEL EJERCICIO 2015

x. Desaceleración en las economías y retraso en la recuperación

Condiciones económicas desfavorables, como recesión o estancamiento económico en los mercados en los que opera el Grupo Gigas, pueden afectar de manera negativa a la asequibilidad y demanda de los productos y servicios ofrecidos por la Compañía. Con condiciones económicas adversas las empresas pueden reducir sus gastos en nuevos proyectos, ajustando sus necesidades de servicios cloud o buscando alternativas con un coste inferior. De igual manera, las compañías que contratan o van a contratar los servicios del Grupo Gigas pudieran reducir el nivel de contratación o retrasar la instalación de servicios cloud. De darse esta situación, podría tener un impacto en la cifra de negocio del Grupo Gigas.

xi. Cambios en la regulación vigente

Debido a que el sector de la Infraestructura como Servicio se encuentra en una etapa de desarrollo bastante prematuro, la regulación en la industria se encuentra también en una fase incipiente. Cambios en la regulación que pudieran introducir costes en la industria podrían afectar al negocio del Grupo Gigas.

xii. Riesgos de realizar negocios en países extranjeros

El Grupo Gigas está sujeto a los riesgos de hacer negocios en el entorno internacional, incluyendo, entre otros:

- Cambios en los requisitos y marcos legales internacionales, incluidos los tratados bilaterales de doble imposición;
- Cambios en la situación económica, política y jurídica de los países en los que opera y las regulaciones y legislación en materia empresarial y especialmente fiscal
- Riesgos relacionados con las divisas extranjeras y sus respectivos tipos de cambio.
- La necesidad de representantes y/o consultores extranjeros;
- Incertidumbres y restricciones relacionadas con la disponibilidad de crédito o garantías de financiación;
- Incremento de la complejidad de la gestión y realización de operaciones de una empresa situada en varios países.

GIGAS HOSTING, S.A. Y SOCIEDADES DEPENDIENTES
MEMORIA CONSOLIDADA DE LAS CUENTAS ANUALES DEL EJERCICIO 2015

22. Otra información

1. Personal

El número medio de personas empleadas por el Grupo Gigas, así como la distribución por sexos al término del ejercicio 2015 es el siguiente:

Año 2015	Número de personas empleadas al final del ejercicio			Número Medio de personas empleadas en el ejercicio
	Hombres	Mujeres	Total	
Altos directivos	2	0	2	2,00
Ingenieros de Sistemas y Desarrollo	14	0	14	12,22
Ingenieros de Soporte Técnico	12	0	12	11,54
Comercial	13	1	14	12,22
Administración y Marketing	3	3	6	5,31
	44	3	48	43,34

Año 2014	Número de personas empleadas al final del ejercicio			Número Medio de personas empleadas en el ejercicio
	Hombres	Mujeres	Total	
Altos directivos	2	0	2	2,00
Ingenieros de Sistemas y Desarrollo	10	0	10	10,31
Ingenieros de Soporte Técnico	12	0	12	12,05
Comercial	12	1	13	6,54
Administración y Marketing	2	3	5	4,42
	38	4	42	35,32

Además de los empleados en plantilla, el Grupo Gigas cuenta con una serie de colaboradores que prestan servicios externos, 13 colaboradores a 31 de diciembre de 2015 (11 colaboradores a 31 de diciembre de 2014). Entre ellos, Gigas cuenta con algunos agentes comerciales, que refuerzan la presencia comercial de la compañía, sobre todo en países de latinoamérica donde no se han establecido todavía filiales.

2. Honorarios de auditoría

Los honorarios relativos a los servicios de auditoría de cuentas consolidadas e individuales del ejercicio 2015 prestados por el auditor del Grupo Gigas, la compañía Ernst & Young, han ascendido a 24.000,00 euros (24.000,00 euros en el ejercicio 2014). Adicionalmente, en 2015 los honorarios por revisión limitada de cuentas a 30 de junio de 2015 de esta misma firma de auditoría, ascienden a 10.000,00 euros (no se realizó dicha revisión a 30 de junio de 2014).

GIGAS HOSTING, S.A. Y SOCIEDADES DEPENDIENTES
MEMORIA CONSOLIDADA DE LAS CUENTAS ANUALES DEL EJERCICIO 2015

3. Información sobre los aplazamientos de pago efectuados a proveedores.

De acuerdo con lo establecido en la disposición adicional única de la Resolución de 29 de enero de 2016, del Instituto de Contabilidad y Auditoría de Cuentas, sobre la información a incorporar en la memoria de las cuentas anuales en relación con el periodo medio de pago a proveedores en operaciones comerciales, no se presenta información comparativa, al calificarse las cuentas anuales del ejercicio 2015 como iniciales a estos exclusivos efectos en lo que se refiere a la aplicación del principio de uniformidad y del requisito de comparabilidad

En relación con la Ley 15/2010, de 5 de julio, de modificación de la Ley 3/2004, de 29 de diciembre, por la que se establecen medidas de lucha contra la morosidad en las operaciones comerciales, se incluye a continuación un detalle con el importe total de los pagos realizados a los proveedores en el ejercicio, distinguiendo los que han excedido los límites legales de aplazamiento, el plazo medio ponderado excedido de pagos y el importe del saldo pendiente de pago a proveedores que al cierre del ejercicio acumula un aplazamiento superior al plazo legal de pago:

	Pagos realizados y pendientes de pago en la fecha de cierre del ejercicio	
	Ejercicio anual finalizado el 31 de diciembre de 2015	
	Importe	%
Realizados dentro del plazo máximo legal	3.087.227,88	97%
Resto	80.811,23	3%
Total pagos del ejercicio	3.168.039,11	100%
Total pagos pendientes a cierre ejercicio	165.083,01	
Plazo medio ponderado excedido (PMPE) (días) de pagos	35 días	
Aplazamientos que a la fecha de cierre sobrepasan el plazo máximo legal	0,00	0%
días		
Periodo medio de pago a proveedores	25,08	
Ratio de operaciones pagadas	25,42	
Ratio de operaciones pendientes de pago	17,53	

	Pagos realizados y pendientes de pago en la fecha de cierre del ejercicio	
	Ejercicio anual finalizado el 31 de diciembre de 2014	
	Importe	%
Realizados dentro del plazo máximo legal	2.931.887,58	93%
Resto	210.383,29	7%
Total pagos del ejercicio	3.142.270,87	100%
Total pagos pendientes a cierre ejercicio	111.981,89	
Plazo medio ponderado excedido (PMPE) (días) de pagos	88 días	
Aplazamientos que a la fecha de cierre sobrepasan el plazo máximo legal	9.920,67	5%
días		
Periodo medio de pago a proveedores	29,15	
Ratio de operaciones pagadas	29,49	
Ratio de operaciones pendientes de pago	24,20	

El plazo máximo legal de pago aplicable en el ejercicio 2015 y 2014 es de 60 días.

GIGAS HOSTING, S.A. Y SOCIEDADES DEPENDIENTES
MEMORIA CONSOLIDADA DE LAS CUENTAS ANUALES DEL EJERCICIO 2015

Durante el presente ejercicio 2015 y también durante 2014 han existido algunos pagos a proveedores que han excedido los límites legales de aplazamiento, fruto de una negociación previa a la contratación con el proveedor.

23. Hechos posteriores

En marzo de 2016 el Grupo Gigas recibe en cuenta bancaria 164.796,82 euros, correspondientes al 25% que quedaba pendiente de abono en relación a una ayuda concedida por el Ministerio de Industria, Energía y Turismo. Dicho importe, aparece reflejado en el Balance Consolidado de cierre 2015 en la partida de "Otros deudores" del Activo Corriente, a 31 de diciembre de 2015 (Nota 9).

Asimismo, la Sociedad recibe en febrero de 2016 un ingreso de 41.199,20 euros procedente de la devolución de un depósito en efectivo en el Tesoro Público correspondiente al aval por el 25% del importe posteriormente recibido. Dicho aval tuvo que ser duplicado debido a la transformación de la Sociedad Dominante de Sociedad Limitada a Sociedad Anónima a mediados del ejercicio 2015. Una vez liberado este aval duplicado, la compañía cuenta con dos depósitos en efectivo por importes de 41.199,20 y de 123.597,62 euros como garantía del cumplimiento de las obligaciones de pago contraídas por la ayuda mencionada y válida hasta que el Ministerio resuelva su cancelación.

A excepción de lo indicado, no se ha producido ningún hecho relevante con posterioridad al 31 de diciembre de 2015.

GIGAS HOSTING, S.A. Y SOCIEDADES DEPENDIENTES
MEMORIA CONSOLIDADA DE LAS CUENTAS ANUALES DEL EJERCICIO 2015

En cumplimiento del artículo 253.2 de la Ley de Sociedades de Capital, los Administradores firman la presente diligencia, para hacer constar que el Consejo de Administración de Gigas Hosting, S.A., ha formulado las Cuentas Anuales Consolidadas del Grupo Gigas (Balance de Situación Consolidado, Cuenta de Pérdidas y Ganancias Consolidada, Estado Consolidado de Cambios de Patrimonio Neto, Estado de Flujos de Efectivo Consolidado y Memoria Consolidada) correspondiente al ejercicio 2015, lo que consta transcrito en los folios precedentes, que están correlativamente numerados del 1 al presente incluido, sellados y firmados por el Secretario del Consejo.

Lo firman en Alcobendas, a 30 de marzo de 2016.

D. Moisés Israel Abecasis
Presidente y Consejero

D. Diego Cabezudo Fernández de la Vega
Consejero Delegado

BONSAI VENTURE CAPITAL S.A. SCR DE
RÉGIMEN COMÚN
representada por D. Javier Cebrián Monereo
Consejero

D. José María Torroja Cifuentes
Consejero

Dña. Rosalía Lloret Merino
Consejera

D. Alfonso Cabezudo Fernández de la Vega
Consejero

D. Jose Antonio Arribas Sancho
Consejero

Dña. María Aranzazu Ezpeleta Puras
Consejera

D. León Bartolomé Velilla
Consejero

D. José Antonio Salaverri Lechuga
Secretario

GIGAS HOSTING, S.A. Y SOCIEDADES DEPENDIENTES

INFORME DE GESTIÓN CONSOLIDADO AL 31 DE DICIEMBRE DE 2015

El Grupo Gigas está especializado en servicios de *cloud computing* o Infraestructura como Servicio (*Cloud Infrastructure as a Service* en su acepción inglesa) y ha desarrollado un producto con funcionalidades muy avanzadas, Cloud Datacenter, muchas de ellas no ofertados por sus competidores en los mercados en los que el Grupo opera. Dicho Cloud Datacenter replica todos los elementos posibles y funcionalidades de un centro de datos físico tales como servidores, cabinas de almacenamiento, firewalls o cortafuegos, VLANs, VPNs, balanceadores de carga, etc. en un entorno virtual. Así, desde un sencillo panel de control vía web, los clientes pueden crear, modificar, configurar y eliminar cualquier elemento del centro de datos con tan solo apretar una tecla y automáticamente en tiempo real, sin necesidad de esperas.

La estrategia de la compañía consiste en ofrecer servicios de alta calidad, tanto en funcionalidad y rendimiento como a nivel de soporte y competir así con los grandes operadores internacionales que dominan este mercado. El Grupo Gigas tiene como mercados objetivos las empresas de los países de habla hispana (España y Latinoamérica).

Los clientes del Grupo Gigas van desde las pequeñas empresas y autónomos que contratan un pequeño servidor, normalmente para ser utilizado como servidor web, hasta las grandes corporaciones y empresas tanto de España como de Latinoamérica que contratan un Cloud Datacenter con varias decenas de servidores virtuales, para sus aplicativos corporativos. La Sociedad no opera por tanto en el segmento de usuarios particulares y su foco son las empresas, con especial atención a los segmentos de empresas medianas y grandes que requieren servicios de calidad.

El Grupo Gigas se focalizó en el mercado español durante el ejercicio de 2012, lo que le permitió posicionarse como la empresa española de referencia en el sector de cloud hosting, finalizando ese ejercicio con alrededor de 1.000 clientes empresariales. Durante el ejercicio 2013 la compañía continuó su crecimiento en España e inició su expansión internacional, cerrando el ejercicio con oficinas en Bogotá (Colombia), Santiago de Chile (Chile) y Lima (Perú), y con infraestructura ubicada en centros de datos en Madrid (Interxion) y Miami (Terremark). Durante ese ejercicio, un crecimiento importante en la base de clientes en España, junto con un incremento en los ingresos medios por cliente (ARPU) y la contribución de las operaciones internacionales de la compañía, permitieron a Gigas en 2013 más que triplicar la cifra de negocios del ejercicio y finalizar el año con alrededor de 2.500 clientes.

Posteriormente, durante el ejercicio 2014, el Grupo se centró en continuar su crecimiento en España y consolidar su presencia en los países con presencia en Latinoamérica, abriendo una segunda oficina en Colombia, en la ciudad de Medellín, y expandiéndose también a Panamá a finales de año, con la apertura de una oficina en su capital, Ciudad de Panamá. A nivel de infraestructura, el Grupo añadió un segundo Datacenter en España, alojado en Interxion 2. El Grupo Gigas acabó ese año 2014 con más de 3.400 clientes empresariales, suponiendo un incremento anual a nivel de clientes de casi el 40% y alcanzó una cifra de negocios de casi el doble de la conseguida el año anterior, superando muy ampliamente el crecimiento medio del mercado. Las inversiones realizadas en la expansión geográfica del Grupo durante 2013 y 2014 empezaron a dar sus frutos y la facturación de 2014 proveniente de fuera de España experimentó un crecimiento de casi cinco veces comparada con la misma facturación en el ejercicio anterior.

Durante el año 2015, el Grupo Gigas ralentizó el crecimiento a nivel de clientes debido a la estrategia de la Compañía de centrarse en clientes de mayor tamaño y valor añadido, cerrando el ejercicio con 3.513 clientes. A nivel de ingresos, el crecimiento continuó a buen ritmo, con un crecimiento por encima del 50% en el importe neto de la cifra de negocios y con unos ingresos brutos que alcanzaron los casi 4,6 millones de euros en el ejercicio, fruto del crecimiento en España y del incremento de la actividad fuera de España.

GIGAS HOSTING, S.A. Y SOCIEDADES DEPENDIENTES

INFORME DE GESTIÓN CONSOLIDADO AL 31 DE DICIEMBRE DE 2015

El año 2015 marcó un hito importante en la historia del Grupo Gigas, al iniciar la negociación de sus acciones en el Mercado Alternativo Bursátil (MAB) en España, el 3 de noviembre de 2015, junto con una oferta de suscripción. Esto aportó a la Compañía la captación de 4,1 millones de euros que le permitirá continuar con sus planes de crecimiento, reforzar su estructura financiera y aportar mayor credibilidad frente a sus clientes. Los costes de salida al MAB se repartieron entre el tercer y el cuarto trimestre del año y ascendieron a 325 mil euros, siendo contabilizados en Balance como una reserva negativa asociada a la emisión de las nuevas acciones.

La compañía recibió importantes galardones y menciones durante el ejercicio de 2015, provenientes de instituciones, certámenes y asociaciones tales como MSPMentor (Primer Proveedor de Servicios Cloud en España), que se suman al largo elenco recibido durante los años anteriores. El Grupo Gigas fue además nombrado Proveedor Significativo en el sector de Infraestructura como Servicio en la nube a nivel global por el analista líder en tecnología, Gartner, por tercer año consecutivo. El Grupo Gigas cuenta también con la confianza de importantes fabricantes de Software, siendo partner certificado de empresas como SAP, Oracle o Microsoft.

Además, el Grupo Gigas resultó nombrado proveedor oficial de servicios de Cloud Pública de la Comisión Europea en diciembre de 2015, lo que representa una excelente referencia y una ratificación de las bondades de la plataforma tecnológica de la Compañía.

El Grupo Gigas continúa desarrollando un canal de venta indirecta para sus servicios, logrando importantes acuerdos de distribución durante el 2015 con integradores de sistemas, consultoras tecnológicas y empresas de software, para la comercialización de productos del Grupo Gigas a sus clientes, que se estima puedan materializarse en ventas importantes durante el ejercicio 2016 y siguientes.

Adicionalmente, durante el último trimestre del año, y según lo planeado, la Compañía ha reforzado las estructuras en Chile y Perú, contratando un Director Comercial General en cada país, ambos con amplia experiencia en el sector.

El Grupo está adecuadamente financiado y durante el 2015 ha logrado financiar sus necesidades de CAPEX con deuda externa, utilizando los recursos propios para la financiación del crecimiento y la expansión internacional.

El Grupo Gigas ha entrado en EBITDA positivo desde el comienzo del año, finalizando el ejercicio con un total de 0,38 millones de euros de Resultado Bruto de Explotación, una mejora muy importante (de 0,87 millones de euros) frente al resultado negativo de -0,49 millones de euros del ejercicio anterior. Este EBITDA está además por encima (+54,9%) de los 0,25 millones de euros estimados en las previsiones publicadas en septiembre de 2015, en el Documento de Información e Incorporación al Mercado (DIIM). El ratio de EBITDA/ingresos netos se situó en 2015 en el 10,2%, mejorando el -19,9% del ejercicio anterior y el 6,6% estimado. La mejoría del EBITDA frente al ejercicio anterior es debida principalmente a un incremento importante de los ingresos junto con un menor crecimiento de los gastos, debido al apalancamiento operativo de la Compañía.

Con motivo del inicio de la negociación de sus acciones en el Mercado Alternativo en noviembre de 2015, el Grupo Gigas proporcionó estimaciones numéricas para el 2015 y 2016, así como ciertas magnitudes para los ejercicios 2017 y 2018. Durante el periodo 2016-2018, se prevé alcanzar un crecimiento acumulativo anual del orden del 58% en el importe neto de cifra de negocios, multiplicando así la cifra de 3,75 millones de euros de 2015 por alrededor de cuatro veces para el ejercicio 2018.

En el ejercicio 2016, la Compañía espera alcanzar unas ventas brutas de 6,6 millones de euros, con un EBITDA negativo de 398 mil euros, debido a las nuevas inversiones que se acometerán para acelerar en crecimiento, mayormente en fuerza de ventas y marketing en Latinoamérica. El EBITDA pasaría de nuevo a ser positivo durante 2017 y para el ejercicio 2018 se prevé que el EBITDA pueda alcanzar el 20% del importe neto de la cifra de negocios.

GIGAS HOSTING, S.A. Y SOCIEDADES DEPENDIENTES

INFORME DE GESTIÓN CONSOLIDADO AL 31 DE DICIEMBRE DE 2015

El Grupo Gigas ha invertido y continúa invirtiendo importantes recursos para ofrecer un servicio de *cloud computing* líder en tecnología e innovador. La Compañía arrancó un proyecto de Investigación y Desarrollo en 2012, que finalizó con éxito en 2014 y supuso el embrión de la novedosa plataforma de *cloud computing* que el Grupo Gigas comercializa en estos momentos. Posteriormente, en 2014 se inició un segundo proyecto para añadir funcionalidad avanzada, que finalizará en el segundo semestre de 2016. Por último, la Compañía realizó un tercer proyecto de I+D, durante 9 meses de 2015. La inversión total de cada uno de los tres proyectos es de 604.436,04 euros, 659.187,30 euros (estimada) y 208.631,95 euros respectivamente. Durante el ejercicio 2015, los gastos asociados a proyectos de I+D han sido de 555.343,22 euros (331.688,25 euros en el ejercicio 2014). Dichos gastos están siendo registrados dentro del epígrafe inmovilizado intangible, teniendo motivos fundados para considerar el éxito a su finalización. A su vencimiento, el Grupo Gigas procede a registrarlos con el epígrafe del activo correspondiente a su naturaleza.

El día 8 de Julio de 2015 la Sociedad realizó la compra de 1.200 acciones de GIGAS HOSTING, S.A. por un importe total de 108.000 euros (equivalentes a 60.000 acciones, una vez desdobladas según Junta de 20 de Julio) a uno de sus accionistas, con el fin de ser utilizadas principalmente como incentivo a empleados mediante un plan de entrega de acciones a toda la plantilla. Asimismo, y para dotar de liquidez a la acción de GIGAS HOSTING, S.A., y como requerido por la Circular 7/2010 de 4 de enero del Mercado Alternativo Bursátil – Empresas en Expansión, la Sociedad formalizó un contrato de liquidez el 1 de septiembre de 2015, con RENTA 4 SOCIEDAD DE VALORES, S.A., como Proveedor de Liquidez. La Compañía dispone de acciones en autocartera para responder del plan de entrega de acciones mencionado y para que el Proveedor de Liquidez pueda dar liquidez al valor. A 31 de diciembre de 2015 el Grupo Gigas cierra el ejercicio con 93.321 acciones de GIGAS HOSTING, S.A. en autocartera por valor de 281.829,42 euros, según la cotización de la acción al cierre de mercado el 31 de diciembre de 3,02 euros. (No existían acciones en autocartera a 31 de diciembre de 2014).

La Sociedad está fuertemente comprometida con el medioambiente y muy especialmente con la reducción de emisiones de carbono, el uso de energías renovables y el ahorro energético. En ese sentido, los centros de datos elegido por el Grupo Gigas en España, Interxion 1 e Interxion 2, son unos de los centros de datos más eficientes del país, habiendo recibido galardones como el Premio Europeo en Eficiencia Energética en los Centros de Datos otorgado por BroadGroup en 2013 o los Green IT Awards de 2012 y 2013 como operador del año. Además, el segundo centro de datos en España elegido por Gigas, Interxion 2, recibió en el año 2013 la prestigiosa certificación de eficiencia energética LEED GOLD, convirtiéndose en ese momento en el primer y único Datacenter en España con dicha certificación. La certificación LEED, promovida por la asociación U.S. Green Building Council, es un sistema internacionalmente reconocido de certificación de edificios sostenibles. Dicha certificación verifica que el edificio ha sido diseñado y construido a través de estrategias encaminadas a mejorar el ahorro de energía, el uso eficiente del agua, la reducción de las emisiones de CO₂, la mejora interior de la calidad ambiental, la gestión de recursos y la sensibilidad a sus efectos.

El consumo de un servidor físico convencional se sitúa de media en unos 50 KWh al mes. En contraste con estas cifras, las medias de consumo por parte de un servidor cloud equivalente en la plataforma del Grupo Gigas, incluyendo la parte equivalente de consumo de los equipos de red y de almacenamiento (no incluidos en el consumo mencionado del servidor físico) son de 8,9 KWh mensuales, representando un ahorro energético por máquina de más del 82%.

Además, absolutamente el 100% de la energía que consume el Grupo Gigas en sus centros de datos en España está certificada por la Comisión Nacional de Energía (CNE) como procedente de fuentes renovables (eólica, solar, hidroeléctrica, biomasa...).

Si al ahorro en el consumo del equipamiento le sumamos los mayores ahorros obtenidos por los sistemas de refrigeración más eficientes y el hecho de que toda la energía provenga de fuentes renovables, la utilización de la tecnología cloud del Grupo Gigas por parte de sus clientes empresariales supone una reducción de las emisiones de carbono de más del 96%, comparado con la instalación de un servidor en la propia sede de la empresa.

GIGAS HOSTING, S.A. Y SOCIEDADES DEPENDIENTES
INFORME DE GESTIÓN CONSOLIDADO AL 31 DE DICIEMBRE DE 2015

En el Grupo Gigas entendemos que el futuro de la sostenibilidad y el crecimiento responsable de la tecnología pasa por el uso de plataformas de *cloud hosting* y por proveedores comprometidos con el medioambiente como el Grupo Gigas.

En relación con la Ley 15/2010, de 5 de julio, de modificación de la Ley 3/2004, de 29 de diciembre, por la que se establecen medidas de lucha contra la morosidad en las operaciones comerciales, se incluye a continuación un detalle con el importe total de los pagos realizados a los proveedores en el ejercicio, distinguiendo los que han excedido los límites legales de aplazamiento, el plazo medio ponderado excedido de pagos y el importe del saldo pendiente de pago a proveedores que al cierre del ejercicio acumula un aplazamiento superior al plazo legal de pago:

	Pagos realizados y pendientes de pago en la fecha de cierre del ejercicio	
	Ejercicio anual finalizado el 31 de diciembre de 2015	
	Importe	%
Realizados dentro del plazo máximo legal	3.087.227,88	97%
Resto	80.811,23	3%
Total pagos del ejercicio	3.168.039,11	100%
Total pagos pendientes a cierre ejercicio	165.083,01	
Plazo medio ponderado excedido (PMPE) (días) de pagos	35 días	
Aplazamientos que a la fecha de cierre sobrepasan el plazo máximo legal	0,00	0%
Periodo medio de pago a proveedores		
Periodo medio de pago a proveedores	25,08	
Ratio de operaciones pagadas	25,42	
Ratio de operaciones pendientes de pago	17,53	

El plazo máximo legal de pago aplicable en el ejercicio 2015 es de 60 días. Durante el presente ejercicio 2015 han existido algunos pagos a proveedores que han excedido los límites legales de aplazamiento, fruto de una negociación previa a la contratación con el proveedor. Las facturas cuyos pagos han sido realizados fuera del plazo máximo legal, no llegan a suponer ni el 1% de todas las facturas recibidas por el Grupo Gigas.

El Grupo Gigas ha realizado operaciones de cobertura de flujos de efectivo para algunos préstamos recibidos a tipo de interés variable (Euribor). A efectos de su valoración, el Grupo Gigas cuenta con coberturas de flujos de efectivo que cubren la exposición al riesgo de la variación en los flujos de efectivo atribuibles a cambios en los tipos de interés de los préstamos recibidos. Para cambiar los tipos variables por tipos fijos se contratan permutas financieras. La parte de la ganancia o la pérdida del instrumento de cobertura, que se ha determinado como cobertura eficaz, se reconoce transitoriamente en el patrimonio neto, imputándose a la cuenta de pérdidas y ganancias en el ejercicio o ejercicios en los que la operación cubierta afecta al resultado. No obstante, en el ejercicio 2015 el uso de instrumentos de cobertura ha sido por importes no significativos por lo que la política contable anteriormente indicada no se ha aplicado.

En marzo de 2016 el Grupo Gigas recibe en cuenta bancaria 164.796,82 euros, correspondientes al 25% que quedaba pendiente de abono en relación a una ayuda concedida por el Ministerio de Industria, Energía y Turismo. Dicho importe, aparece reflejado en el Balance Consolidado de cierre 2015 en la partida de "Otros deudores" del Activo Corriente, a 31 de diciembre de 2015.

GIGAS HOSTING, S.A. Y SOCIEDADES DEPENDIENTES
INFORME DE GESTIÓN CONSOLIDADO AL 31 DE DICIEMBRE DE 2015

Asimismo, la Sociedad recibe en febrero de 2016 un ingreso de 41.199,20 euros procedente de la devolución de un depósito en efectivo en el Tesoro Público correspondiente al aval por el 25% del importe posteriormente recibido. Dicho aval tuvo que ser duplicado debido a la transformación de la Sociedad Dominante de Sociedad Limitada a Sociedad Anónima a mediados del ejercicio 2015. Una vez liberado este aval duplicado, la compañía cuenta con dos depósitos en efectivo por importes de 41.199,20 y de 123.597,62 euros como garantía del cumplimiento de las obligaciones de pago contraídas por la ayuda mencionada y válida hasta que el Ministerio resuelva su cancelación.

A excepción de lo indicado, no se ha producido ningún hecho relevante con posterioridad al 31 de diciembre de 2015.

El presente informe de Gestión consolidado ha sido elaborado por el Consejero Delegado y el Presidente del Consejo de Administración, fue acogido y aprobado por unanimidad por los miembros del Consejo de Administración en su reunión de fecha 30 de marzo de 2016.

Lo firman en Alcobendas, a 30 de marzo de 2016.

D. Moisés Israel Abecasis
Presidente y Consejero

D. Diego Cabezudo Fernández de la Vega
Consejero Delegado

BONSAI VENTURE CAPITAL S.A. SCR DE
RÉGIMEN COMÚN
representada por D. Javier Cebrían Monereo
Consejero

D. José María Torroja Cifuentes
Consejero

Dña. Rosalía Lloret Merino
Consejera

D. Alfonso Cabezudo Fernández de la Vega
Consejero

D. Jose Antonio Arribas Sancho
Consejero

Dña. María Aránzazu Ezpeleta Puras
Consejera

D. León Bartolomé Velilla
Consejero

D. José Antonio Salaverri Lechuga
Secretario

Informe de Auditoría Independiente

GIGAS HOSTING, S.A.
Cuentas Anuales Abreviadas
correspondientes al ejercicio anual terminado
el 31 de diciembre de 2015

INFORME DE AUDITORÍA INDEPENDIENTE DE CUENTAS ANUALES ABREVIADAS

A los accionistas de Gigas Hosting, S.A.:

Hemos auditado las cuentas anuales abreviadas adjuntas de Gigas Hosting, S.A., que comprenden el balance abreviado a 31 de diciembre de 2015, la cuenta de pérdidas y ganancias abreviada, el estado abreviado de cambios en el patrimonio neto y la memoria abreviada correspondientes al ejercicio terminado en dicha fecha.

Responsabilidad de los administradores en relación con las cuentas anuales abreviadas

Los administradores son responsables de formular las cuentas anuales abreviadas adjuntas de forma que expresen la imagen fiel del patrimonio, de la situación financiera y de los resultados de Gigas Hosting, S.A. de conformidad con el marco normativo de información financiera aplicable a la entidad en España, que se identifica en la nota 2 de la memoria adjunta, y del control interno que consideren necesario para permitir la preparación de cuentas anuales abreviadas libres de incorrección material, debida a fraude o error.

Responsabilidad del auditor

Nuestra responsabilidad es expresar una opinión sobre las cuentas anuales abreviadas adjuntas, basada en nuestra auditoría. Hemos llevado a cabo nuestra auditoría de conformidad con la normativa reguladora de la auditoría de cuentas vigente en España. Dicha normativa exige que cumplamos los requerimientos de ética, así como que planifiquemos y ejecutemos la auditoría con el fin de obtener una seguridad razonable de que las cuentas anuales abreviadas están libres de incorrecciones materiales.

Una auditoría requiere la aplicación de procedimientos para obtener evidencia de auditoría sobre los importes y la información revelada en las cuentas anuales abreviadas. Los procedimientos seleccionados dependen del juicio del auditor, incluida la valoración de los riesgos de incorrección material en las cuentas anuales abreviadas, debida a fraude o error. Al efectuar dichas valoraciones del riesgo, el auditor tiene en cuenta el control interno relevante para la formulación por parte de la entidad de las cuentas anuales abreviadas, con el fin de diseñar los procedimientos de auditoría que sean adecuados en función de las circunstancias, y no con la finalidad de expresar una opinión sobre la eficacia del control interno de la entidad. Una auditoría también incluye la evaluación de la adecuación de las políticas contables aplicadas y de la razonabilidad de las estimaciones contables realizadas por la dirección, así como la evaluación de la presentación de las cuentas anuales abreviadas tomadas en su conjunto.


Consideramos que la evidencia de auditoría que hemos obtenido proporciona una base suficiente y adecuada para nuestra opinión de auditoría.

Opinión

En nuestra opinión, las cuentas anuales abreviadas adjuntas expresan, en todos los aspectos significativos, la imagen fiel del patrimonio y de la situación financiera de Gigas Hosting, S.A. a 31 de diciembre de 2015, así como de sus resultados correspondientes al ejercicio anual terminado en dicha fecha, de conformidad con el marco normativo de información financiera que resulta de aplicación y, en particular, con los principios y criterios contables contenidos en el mismo.



ERNST & YOUNG, S.L.
(Inscrita en el Registro Oficial de Auditores de Cuentas con el Nº S0530)



Richard van Vliet

12 de abril de 2016

gigas

GIGAS HOSTING, S.A.

**Cuentas Anuales abreviadas correspondientes
al ejercicio anual terminado el 31 de Diciembre de 2015**





ÍNDICE

- Cuentas anuales abreviadas correspondientes al ejercicio anual terminado el 31 de diciembre de 2015
 - Balance de situación abreviado a 31 de diciembre de 2015
 - Cuenta de pérdidas y ganancias abreviada correspondiente al ejercicio anual terminado el 31 de diciembre de 2015
 - Estado de cambios en el patrimonio neto abreviado correspondiente al ejercicio anual terminado el 31 de diciembre de 2015
 - Memoria abreviada correspondiente al ejercicio anual terminado el 31 de diciembre de 2015

- Formulación de las cuentas anuales abreviadas

GIGAS HOSTING, S.A.
BALANCE SITUACIÓN ABREVIADO AL 31 DE DICIEMBRE DE 2015
(Expresado en Euros)

ACTIVO	Notas	31.12.2015	31.12.2014
ACTIVO NO CORRIENTE		4.847.389,09	3.379.364,09
Inmovilizado intangible	5	1.303.044,67	782.161,54
Inmovilizado material	6	1.650.473,67	1.421.714,12
Inversiones en empresas del grupo	8	55.550,84	55.550,84
Inversiones financieras a largo plazo	9.a	426.323,01	15.866,19
Activos por impuesto diferido	14.b	1.411.996,90	1.104.071,40
ACTIVO CORRIENTE		4.212.726,56	1.490.868,60
Deudores comerciales y otras cuentas a cobrar	9.a	613.207,31	998.430,10
Clientes por ventas y prestaciones de servicios		431.863,43	324.448,11
Otros deudores		181.343,88	673.981,99
Inversiones en empresas de grupo a corto plazo	17	184.427,70	3.234,28
Inversiones financieras a corto plazo	9.a	1.594.156,19	307.973,51
Periodificaciones a corto plazo	15	65.203,53	26.455,48
Efectivo y otros activos líquidos equivalentes	10	1.755.731,83	154.775,23
TOTAL ACTIVO		9.060.115,65	4.870.232,69
PATRIMONIO NETO Y PASIVO			
PATRIMONIO NETO		5.277.477,16	1.785.300,00
FONDOS PROPIOS		5.234.566,34	1.785.300,00
Capital	11.a	85.500,00	60.135,00
Capital escriturado		85.500,00	60.135,00
Prima de emisión	11.b	8.427.562,50	4.331.115,00
Reservas	11.c	(243.601,46)	-
Otras reservas		(243.601,46)	-
Acciones propias	11.d	(267.979,42)	-
Resultados Negativos de Ejercicios Anteriores	11.e	(2.605.950,00)	(2.080.509,88)
Resultado del ejercicio		(249.152,66)	(525.440,12)
Otros instrumentos de Patrimonio Neto	11.f	88.187,38	-
SUBVENCIONES, DONACIONES Y LEGADOS RECIBIDOS	11.g	42.910,82	-
PASIVO NO CORRIENTE		2.323.062,21	2.010.203,50
Deudas a largo plazo	9.b	2.320.237,96	1.997.947,01
Deudas con entidades de crédito		831.850,68	386.842,96
Acreedores por arrendamiento financiero		208.987,98	175.506,75
Otras deudas a largo plazo		1.279.399,30	1.435.597,30
Pasivos por impuesto diferido	14.b	2.824,25	12.256,49
PASIVO CORRIENTE		1.459.576,28	1.074.729,19
Provisiones a corto plazo	13	79.573,29	3.000,00
Deudas a corto plazo	9.b	748.212,08	630.931,37
Deudas con entidades de crédito		311.794,48	126.273,23
Acreedores por arrendamiento financiero		179.377,14	153.410,19
Otras deudas a corto plazo		257.040,46	351.247,95
Deudas con empresas del grupo a corto plazo	17	-	4.772,18
Acreedores comerciales y otras cuentas a pagar	9.b	289.155,51	211.058,92
Proveedores		44.236,80	45.242,38
Otros acreedores		244.918,71	165.816,54
Periodificaciones a corto plazo	15	342.635,40	224.966,72
TOTAL PATRIMONIO NETO Y PASIVO		9.060.115,65	4.870.232,69

Las Notas 1a 24 descritas en la Memoria Abreviada adjunta forman parte integrante del Balance de Situación Abreviado.

GIGAS HOSTING, S.A.
CUENTA DE PÉRDIDAS Y GANANCIAS ABREVIADAS AL 31 DE DICIEMBRE DE 2015
(Expresado en Euros)

	Notas	31.12.2015	31.12.2014
OPERACIONES CONTINUADAS			
Importe neto de la cifra de negocios	16.a	3.465.172,80	2.484.179,48
Trabajos realizados para su activo	5	555.343,22	331.688,25
Aprovisionamientos	16.b	(883.815,48)	(738.725,65)
Gastos de personal	16.c	(1.835.338,76)	(1.343.662,95)
Otros gastos de explotación	16.d	(998.224,46)	(1.082.733,24)
Amortización del inmovilizado	5 y 6	(651.795,84)	(460.349,07)
Imputación de subvenciones	11.g	13.287,18	-
Otros resultados		(9.588,14)	(3.526,22)
RESULTADO DE EXPLOTACIÓN		(344.959,48)	(813.129,40)
Ingresos financieros	16.e	3.596,78	5.545,64
Gastos financieros	16.e	(93.917,06)	(83.714,61)
Diferencias de cambio	16.e	17.424,43	(2.763,88)
RESULTADO FINANCIERO		(72.895,85)	(80.932,85)
RESULTADO ANTES DE IMPUESTOS		(417.855,33)	(894.062,25)
Impuesto sobre beneficios	14.d	168.702,67	368.622,13
RESULTADO DEL EJERCICIO PROCEDENTE DE OPERACIONES CONTINUADAS		(249.152,66)	(525.440,12)
RESULTADO DEL EJERCICIO		(249.152,66)	(525.440,12)

Las Notas 1 a 24 descritas en la Memoria Abreviada adjunta forman parte integrante de la Cuenta de Pérdidas y Ganancias Abreviada.

A) ESTADO ABREVIADO DE INGRESOS Y GASTOS RECONOCIDOS CORRESPONDIENTES AL EJERCICIO ANUAL TERMINADO EL 31 DE DICIEMBRE DE 2015

	Nota	31.12.2015	31.12.2014
Resultado de la cuenta de pérdidas y ganancias		(249.152,66)	(525.440,12)
Total ingresos y gastos imputados directamente en el patrimonio neto	11.g	56.198,00)	-
Total transferencias a la cuenta de pérdidas y ganancias	11.g	(13.287,18)	-
TOTAL INGRESOS Y GASTOS RECONOCIDOS		(206.241,84)	(525.440,12)

GIGAS HOSTING, S.A.
ESTADOS ABREVIADOS DE CAMBIO DE PATRIMONIO NETO AL 31 DE DICIEMBRE DE 2015
(Expresado en Euros)

B) ESTADO CONSOLIDADO TOTAL DE CAMBIOS EN EL PATRIMONIO NETO CORRESPONDIENTES AL EJERCICIO ANUAL TERMINADO EL 31 DE DICIEMBRE DE 2015

	Capital escriturado (Nota 11.a)	Prima de emisión (Nota 11.b)	Reservas (Nota 11.c)	Acciones propias (Nota 11.d)	Resultados Negativos de Ejercicios Anteriores (Nota 11.e)	Resultado del ejercicio	Otros Instrumentos de Patrimonio Neto (Nota 11.f)	Subvenciones, donaciones y Legado (Nota 11.g)	TOTAL
SALDO AJUSTADO, INICIO DEL AÑO 2014	60.135,00	4.331.115,00	-	-	(1.405.681,78)	(674.828,10)	-	-	2.310.740,12
Total ingresos y gastos reconocidos	-	-	-	-	-	(525.440,12)	-	-	(525.440,12)
Otras variaciones del patrimonio neto	-	-	-	-	(674.828,10)	674.828,10	-	-	-
SALDO, FINAL DEL AÑO 2014	60.135,00	4.331.115,00	-	-	(2.080.509,88)	(525.440,12)	-	-	1.785.300,00
Total ingresos y gastos reconocidos	-	-	-	-	-	(249.152,66)	-	42.910,82	(206.241,84)
Operaciones con socios o propietarios	25.365,00	4.096.447,50	(324.801,95)	(223.686,08)	-	-	-	-	3.573.324,47
Aumentos de capital	25.365,00	4.096.447,50	(324.801,95)	-	-	-	-	-	3.797.010,55
Otras operaciones con socios o propietarios	-	-	-	(223.686,08)	-	-	-	-	(223.686,08)
Otras variaciones del patrimonio neto	-	-	81.200,49	(44.293,34)	(525.440,12)	525.440,12	88.187,38	-	125.094,04
Aplicación resultado ejercicio anterior	-	-	-	(44.293,34)	(525.440,12)	525.440,12	-	-	-
Acciones propias	-	-	-	-	-	-	-	-	(44.293,34)
Otras operaciones	-	81.200,49	-	-	-	-	88.187,38	-	169.387,38
SALDO, FINAL DEL AÑO 2015	85.500,00	8.427.562,50	(243.601,46)	(267.979,42)	(2.605.950,00)	(249.152,66)	88.187,38	42.910,82	5.277.477,16

1. Actividad de la empresa

GIGAS HOSTING, S.A. se constituyó en el año 2011 teniendo actualmente su domicilio social y fiscal en la AVENIDA DE FUENCARRAL 44, EDIFICIO 1, 28108 ALCOBENDAS, MADRID.

El Régimen Jurídico en el momento de su constitución era de sociedad de responsabilidad limitada (S.L.), habiendo realizado una transformación a sociedad anónima (S.A.) acordada en la Junta General de la Sociedad de fecha 29 de junio de 2015 e inscrita en el Registro Mercantil de Madrid.

El objetivo social y actividad principal de la Sociedad consiste en la prestación y comercialización de servicios de cloud computing e Infraestructura como Servicio (alojamiento de servidores en la nube o IaaS, *Infrastructure as a Service* en su acepción inglesa), y lanzó sus servicios comercialmente a finales de 2011.

La Compañía está especializado en servicios de cloud computing o Infraestructura como Servicio (*Cloud Infrastructure as a Service* en su acepción inglesa) y ha desarrollado un producto con funcionalidades muy avanzadas, Cloud Datacenter, muchas de ellas no ofertados por sus competidores en los mercados en los que la Compañía opera. Dicho Cloud Datacenter replica todos los elementos posibles y funcionalidades de un centro de datos físico tales como servidores, cabinas de almacenamiento, firewalls o cortafuegos, VLANs, VPNs, balanceadores de carga, etc. en un entorno virtual. Así, desde un sencillo panel de control vía web, los clientes pueden crear, modificar, configurar y eliminar cualquier elemento del centro de datos con tan solo apretar una tecla y automáticamente en tiempo real, sin necesidad de esperas.

La estrategia de la Compañía consiste en ofrecer servicios de alta calidad, tanto en funcionalidad y rendimiento como a nivel de soporte y competir así con los grandes operadores internacionales que dominan este mercado. La Compañía tiene como mercados objetivos las empresas de los países de habla hispana (España y Latinoamérica).

Los clientes de la Compañía van desde las pequeñas empresas y autónomos que contratan un pequeño servidor, normalmente para ser utilizado como servidor web, hasta las grandes corporaciones y empresas tanto de España como de Latinoamérica que contratan un Cloud Datacenter con varias decenas de servidores virtuales, para sus aplicativos corporativos. La Compañía no opera por tanto en el segmento de usuarios particulares y su foco son las empresas, con especial atención a los segmentos de empresas medianas y grandes que requieren servicios de calidad.

La Compañía se focalizó en el mercado español durante el ejercicio de 2012, lo que le permitió posicionarse como la empresa española de referencia en el sector de cloud hosting. Durante el ejercicio 2013 la compañía continuó su crecimiento en España e inició su expansión internacional, cerrando el ejercicio con oficinas en Bogotá (Colombia), Santiago de Chile (Chile) y Lima (Perú), y con infraestructura ubicada en centros de datos en Madrid (Interxion) y Miami (Terremark).

Como parte del compromiso y ambición internacional de la compañía, en el ejercicio 2014 se reforzó la presencia en Latinoamérica con la constitución de dos filiales. La compañía cuenta con un total de tres filiales con capital social 100% de la matriz española, formando el Grupo Gigas, concretamente: Gigas Hosting Colombia, SAS; Gigas Hosting Chile, SpA; Gigas Hosting USA, LLC. La Compañía se centró en continuar su crecimiento en España y consolidar su presencia en los países con presencia en Latinoamérica, abriendo una segunda oficina en Colombia, en la ciudad de Medellín, y expandiéndose también a Panamá a finales de año, con la apertura de una oficina en su capital, Ciudad de Panamá. A nivel de infraestructura, la Compañía añadió un segundo Datacenter en España, alojado en Interxion 2.

GIGAS HOSTING, S.A.
MEMORIA ABREVIADA DE LAS CUENTAS ANUALES DEL EJERCICIO 2015

El año 2015 marcó un hito importante en la historia de la Compañía, al iniciar la negociación de sus acciones en el Mercado Alternativo Bursátil (MAB) en España, el 3 de noviembre de 2015, junto con una oferta de suscripción. Esto aportó a la Compañía la captación de 4,1 millones de euros que le permitirá continuar con sus planes de crecimiento, reforzar su estructura financiera y aportar mayor credibilidad frente a sus clientes. Los costes de salida al MAB se repartieron entre el tercer y el cuarto trimestre del año y ascendieron a 325 mil euros, siendo contabilizados en Patrimonio como una reserva negativa asociada a la emisión de las nuevas acciones, de acuerdo con la normativa contable vigente.

La Compañía recibió importantes galardones y menciones durante el ejercicio de 2015, provenientes de instituciones, certámenes y asociaciones tales como MSPMentor (Primer Proveedor de Servicios Cloud en España), que se suman al largo elenco recibido durante los años anteriores. La Compañía fue además nombrado Proveedor Significativo en el sector de Infraestructura como Servicio en la nube a nivel global por el analista líder en tecnología, Gartner, por tercer año consecutivo. La Compañía cuenta también con la confianza de importantes fabricantes de Software, siendo partner certificado de empresas como SAP, Oracle o Microsoft.

Además, la Compañía resultó nombrado proveedor oficial de servicios de Cloud Pública de la Comisión Europea en diciembre de 2015, lo que representa una excelente referencia y una ratificación de las bondades de la plataforma tecnológica de la Compañía.

La Compañía está adecuadamente financiada y durante el 2015 ha logrado financiar sus necesidades de CAPEX con deuda externa, utilizando los recursos propios para la financiación del crecimiento y la expansión internacional.

En las Cuentas Anuales Consolidadas 2015 del Grupo Gigas (Gigas Hosting, SA y Sociedades dependientes), formuladas con fecha 30 de marzo de 2016, se puede obtener una información más completa de la evolución y crecimiento de Gigas como Grupo.

2. Bases de presentación de las Cuentas Anuales Abreviadas

a) Marco normativo

El marco normativo relacionado con la información financiera que resulta de aplicación a la Sociedad es:

1. Código de Comercio y la restante legislación mercantil.
2. Plan General de Contabilidad y sus adaptaciones sectoriales.
3. Las Normas de obligado cumplimiento aprobadas por el Instituto de Contabilidad y Auditoría de Cuentas en desarrollo del Plan General de Contabilidad y sus normas complementarias.
4. El resto de la normativa contable española que resulte aplicable.

Estas Cuentas Anuales Abreviadas han sido formuladas por los Administradores de la Sociedad en su reunión de fecha 30 de marzo de 2016 para ser sometidas a la preceptiva aprobación de la Junta General de Socios de la Sociedad, estimándose que serán aprobadas sin ninguna modificación.

Las cifras incluidas en las Cuentas Anuales Abreviadas están expresadas en euros salvo que se indique lo contrario.

GIGAS HOSTING, S.A.
MEMORIA ABREVIADA DE LAS CUENTAS ANUALES DEL EJERCICIO 2015

b) Imagen fiel

Las Cuentas Anuales Abreviadas se han preparado a partir de los registros auxiliares de contabilidad de la Sociedad, habiéndose aplicado las disposiciones legales vigentes en materia contable con la finalidad de mostrar la imagen fiel del patrimonio, de la situación financiera y de los resultados de la compañía.

c) Comparación de la información

De acuerdo con la legislación mercantil, se presenta, a efectos comparativos, con cada una de las partidas del Balance de Situación Abreviado, de la Cuenta de Pérdidas y Ganancias Abreviada y del Estado Abreviado de Cambios en el Patrimonio Neto, además de las cifras del ejercicio anual terminado el 31 de diciembre de 2015, las correspondientes al ejercicio anterior, salvo cuando una norma contable específicamente establece que no es necesario.

De acuerdo con lo establecido en la disposición adicional única de la "Resolución de 29 de enero de 2016, del Instituto de Contabilidad y Auditoría de Cuentas, sobre la información a incorporar en la memoria de las cuentas anuales en relación con el periodo medio de pago a proveedores en operaciones comerciales", la Sociedad suministra exclusivamente la información relativa al ejercicio y no se presenta información comparativa, calificándose las presentes cuentas anuales como iniciales, a estos exclusivos efectos, en lo que se refiere a la aplicación del principio de uniformidad y del requisito de comparabilidad.

d) Principios contables no obligatorios aplicados

No se han aplicado principios contables no obligatorios. Adicionalmente, los Administradores han formulado estas Cuentas Anuales Abreviadas teniendo en consideración la totalidad de los principios y normas contables de aplicación obligatoria que tienen un efecto significativo en dichas Cuentas Anuales Abreviadas. No existe ningún principio contable que siendo obligatorio, haya dejado de aplicarse.

e) Principio de empresa en funcionamiento

En el ejercicio 2015 la Sociedad ha tenido resultados de explotación y resultados del ejercicio negativos. Los Administradores de la Sociedad han preparado las Cuentas Anuales Abreviadas atendiendo al principio de empresa en funcionamiento al entender que las perspectivas futuras del negocio de la Sociedad permitirán la obtención de resultados y flujos de efectivo positivos en los próximos ejercicios.

f) Aspectos críticos de la valoración y la estimación de la incertidumbre

En la preparación de las Cuentas Anuales Abreviadas de la Sociedad, los Administradores han realizado estimaciones que están basadas en la experiencia histórica y en otros factores que se consideran razonables de acuerdo con las circunstancias actuales y que constituyen la base para establecer el valor contable de los activos y pasivos cuyo valor no es fácilmente determinable mediante otras fuentes. Dichas estimaciones son revisadas de forma continua. Sin embargo, dada la incertidumbre inherente a las mismas, existe un riesgo de que pudieran surgir ajustes en el futuro sobre los valores de los activos y pasivos afectados, de producirse un cambio en las hipótesis, hechos y circunstancias en las que se basan.

GIGAS HOSTING, S.A.
MEMORIA ABREVIADA DE LAS CUENTAS ANUALES DEL EJERCICIO 2015

Los supuestos clave acerca del futuro, así como otros datos relevantes sobre la estimación de la incertidumbre en la fecha de cierre del ejercicio, que llevan asociados un riesgo importante de suponer cambios significativos en el valor de los activos o pasivos en el próximo ejercicio son los siguientes:

Deterioro del valor de los activos no corrientes

La valoración de los activos no corrientes, distintos de los financieros, requiere la realización de estimaciones con el fin de determinar su valor recuperable, a los efectos de evaluar un posible deterioro, especialmente para los fondos de comercio y los activos intangibles con vida útil indefinida. Para determinar este valor recuperable, los Administradores de la Sociedad estiman los flujos de efectivo futuros esperados de los activos o de las unidades generadoras de efectivo de las que forman parte y utilizan una tasa de descuento apropiada para calcular el valor actual de esos flujos de efectivo. Los flujos de efectivo futuros dependen de que se cumplan los presupuestos de los próximos cinco ejercicios, mientras que las tasas de descuento dependen del tipo de interés y de la prima de riesgo asociada a cada unidad generadora de efectivo. En base al plan de negocios de la Sociedad a 5 años (2016-2019), los Administradores consideran que no existe deterioro en el valor de los activos no corrientes.

Activos por impuesto diferido

Los activos por impuesto diferido se registran para todas aquellas diferencias temporarias deducibles, bases imponibles negativas pendientes de compensar y deducciones pendientes de aplicar, para las que es probable que la Sociedad disponga de ganancias fiscales futuras que permitan la aplicación de estos activos. Los Administradores tienen que realizar estimaciones significativas para determinar el importe de los activos por impuesto diferido que se pueden registrar, teniendo en cuenta los importes y las fechas en las que se obtendrán las ganancias fiscales futuras y el periodo de reversión de las diferencias temporarias imponibles (Nota 14.b).

g) Agrupación de partidas

La Sociedad no ha realizado agrupación de partidas en el Balance de Situación Abreviado, Cuenta de Pérdidas y Ganancias Abreviada ni Estado Abreviado de Cambios en el Patrimonio Neto.

h) Elementos recogidos en varias partidas

La Sociedad no mantiene ningún elemento patrimonial recogido en varias partidas.

i) Corrección de errores

En la elaboración de las Cuentas Anuales Abreviadas adjuntas no se ha detectado ningún error significativo que haya supuesto la re-expresión de los importes incluidos en las Cuentas Anuales Abreviadas del ejercicio 2014.

3. Aplicación de resultados

La propuesta de aplicación del resultado del ejercicio 2015 formulada por los Administradores de la Sociedad y que se someterá a la aprobación de la Junta General de Accionistas es la siguiente:

	31.12.2015
Base de reparto	
Saldo de la cuenta de pérdidas y ganancias (pérdidas)	(249.152,66)
	(249.152,66)
Aplicación	
A resultados negativos de ejercicios anteriores	(249.152,66)
	(249.152,66)

GIGAS HOSTING, S.A.
MEMORIA ABREVIADA DE LAS CUENTAS ANUALES DEL EJERCICIO 2015

No se ha realizado ninguna distribución de dividendos a cuenta en el ejercicio actual.

Limitaciones para la distribución de dividendos

La Sociedad está obligada a destinar el 10% de los beneficios del ejercicio a la constitución de la reserva legal, hasta que ésta alcance, al menos, el 20% del capital social. Esta reserva, mientras no supere el límite del 20% del capital social, no es distribuible a los accionistas.

El ejercicio anterior de 2014 y el actual ejercicio 2015, la sociedad cerró con pérdidas y es la razón de que no se dotara ningún importe a la constitución de la reserva legal.

Una vez cubiertas las atenciones previstas por la Ley o los estatutos, sólo pueden repartirse dividendos con cargo al beneficio del ejercicio, o a reservas de libre disposición, si el valor del patrimonio neto no es o, a consecuencia del reparto, no resulta ser inferior al capital social. A estos efectos, los beneficios imputados directamente al patrimonio neto no pueden ser objeto de distribución, directa ni indirecta. Si existieran pérdidas de ejercicios anteriores que hicieran que el valor del patrimonio neto de la Sociedad fuera inferior a la cifra del capital social, el beneficio se destinará a la compensación de dichas pérdidas.

Se prohíbe igualmente toda distribución de beneficios a menos que el importe de las reservas disponibles sea, como mínimo, igual al importe de los gastos de (investigación y) desarrollo que figuran en el activo del balance. Al 31 de diciembre de 2015, la Sociedad tenía en su activo gastos de desarrollo por un importe neto de 484.479,73 euros (137.768,46 euros al 31 de diciembre de 2014) (Nota 5).

4. Normas de registro y valoración

a) Inmovilizado intangible

El inmovilizado intangible se valora inicialmente por su coste, ya sea éste su precio de adquisición o coste de producción. Posteriormente se valora a su coste minorado por la correspondiente amortización acumulada y, en su caso, por las pérdidas por deterioro que haya experimentado.

Para cada inmovilizado intangible se analiza y determina si la vida útil es definida o indefinida.

Los activos intangibles que tienen vida útil definida se amortizan sistemáticamente en función de la vida útil estimada de los bienes y de su valor residual. Los métodos y periodos de amortización aplicados son revisados en cada cierre de ejercicio y, si procede, ajustados de forma prospectiva. Al menos al cierre del ejercicio, se evalúa la existencia de indicios de deterioro, en cuyo caso se estiman los importes recuperables, efectuándose las correcciones valorativas que procedan.

Los activos intangibles se amortizan linealmente en función de los años de vida útil estimada que se han considerado que son de 6 años, 3 años y 2 años, dependiendo del activo a tratar y su naturaleza.

Los activos intangibles con una vida útil indefinida no se amortizan y, al menos anualmente, están sujetos a un análisis de su eventual deterioro. La consideración de vida útil indefinida de estos activos se revisa anualmente.

Analizados todos los factores, sólo se reconocen inmovilizados intangibles con vida útil indefinida, los de la Propiedad Industrial.

Investigación y desarrollo

La Sociedad registra los gastos de investigación como gastos del ejercicio en que se realizan.

GIGAS HOSTING, S.A.
MEMORIA ABREVIADA DE LAS CUENTAS ANUALES DEL EJERCICIO 2015

Los gastos de desarrollo se activan desde el momento en que se cumplan todas las siguientes condiciones:

- Existe un proyecto específico e individualizado que permite valorar de forma fiable el desembolso atribuible a la realización del proyecto.
- La asignación, imputación y distribución temporal de los costes de cada proyecto están claramente establecidas.
- Existen motivos fundados de éxito técnico en la realización del proyecto, tanto para el caso en que la Sociedad tenga la intención de su explotación directa, como para el de la venta a un tercero del resultado del proyecto una vez concluido, si existe mercado.
- La rentabilidad económico-comercial del proyecto está razonablemente asegurada.
- La financiación del proyecto está razonablemente asegurada para completar su realización. Además está asegurada la disponibilidad de los adecuados recursos técnicos o de otro tipo para completar el proyecto y para utilizar el activo intangible.
- Existe una intención de completar el activo intangible.

Los gastos del personal propio, así como los costes de los servicios adquiridos a terceros, que han participado en el desarrollo de las aplicaciones informáticas se incluyen como mayor coste de las mismas, con abono al epígrafe "Trabajos realizados por la empresa para su activo" de la Cuenta de Pérdidas y Ganancias Abreviadas.

Cuando existen dudas razonables sobre el éxito técnico o la rentabilidad económico-comercial de los proyectos activados, los importes registrados en el activo se imputan directamente a pérdidas del ejercicio.

Los activos registrados en I+D no se amortizan hasta haber completado la inversión siendo entonces traspasados a aplicaciones informáticas y comenzando entonces su amortización.

Propiedad Industrial

Los activos registrados bajo el epígrafe de Propiedad Industrial se consideran con vida útil indefinida.

Aplicaciones informáticas

Esta partida incluye los costes incurridos en relación con las aplicaciones informáticas adquiridas a terceros o desarrolladas con éxito por la Sociedad que cumplen las condiciones indicadas anteriormente para la activación de los gastos de desarrollo. Su amortización se realiza de forma lineal a lo largo de su vida útil, estimada de 6, 3 y 2 años dependiendo de la aplicación concreta.

Las reparaciones que no representan una ampliación de la vida útil y los costes de mantenimiento son cargados en la cuenta de pérdidas y ganancias en el ejercicio en que se producen.

b) Inmovilizado material

El inmovilizado material se valora inicialmente por su coste, ya sea éste el precio de adquisición o coste de producción, y posteriormente se minorará por la correspondiente amortización acumulada y las pérdidas por deterioro, si las hubiera, conforme al criterio mencionado en la Nota 4.e).

GIGAS HOSTING, S.A.
MEMORIA ABREVIADA DE LAS CUENTAS ANUALES DEL EJERCICIO 2015

Los gastos de conservación y mantenimiento de los diferentes elementos que componen el inmovilizado material se imputan a la Cuenta de Pérdidas y Ganancias Abreviadas del ejercicio en que se incurren. Por el contrario, los importes invertidos en mejoras que contribuyen a aumentar la capacidad o eficiencia o a alargar la vida útil de dichos bienes se registran como mayor coste de los mismos.

La Sociedad amortiza el inmovilizado material siguiendo el método lineal, aplicando porcentajes de amortización anual calculados en función de los años de vida útil estimada de los respectivos bienes, según el siguiente detalle:

Años de vida útil	
Instalaciones técnicas y maquinaria	12 años
Mobiliario	10 años
Equipos para procesos de información	5 años
Otro inmovilizado material	12 años

En cada cierre de ejercicio, la Sociedad revisa los valores residuales, las vidas útiles y los métodos de amortización del inmovilizado material y, si procede, se ajustan de forma prospectiva.

c) Deterioro del valor de los activos no financieros

Al menos al cierre del ejercicio, la Sociedad evalúa si existen indicios de que algún activo no corriente pueda estar deteriorado. Si existen indicios y, en cualquier caso, para los fondos de comercio y los activos intangibles con vida útil indefinida se estiman sus importes recuperables.

El importe recuperable es el mayor entre el valor razonable menos los costes de venta y el valor en uso. Cuando el valor contable es mayor que el importe recuperable se produce una pérdida por deterioro. El valor en uso es el valor actual de los flujos de efectivo futuros esperados, utilizando tipos de interés de mercado sin riesgo, ajustados por los riesgos específicos asociados al activo. Para aquellos activos que no generan flujos de efectivo, en buena medida, independientes de los derivados de otros activos o grupos de activos, el importe recuperable se determina para las unidades generadoras de efectivo a las que pertenecen dichos activos.

Las correcciones valorativas por deterioro y su reversión se contabilizan en la Cuenta de Pérdidas y Ganancias Abreviadas. Las correcciones valorativas por deterioro se revierten cuando las circunstancias que las motivaron dejan de existir, excepto las correspondientes a los fondos de comercio. La reversión del deterioro tiene como límite el valor contable del activo que figuraría si no se hubiera reconocido previamente el correspondiente deterioro del valor.

d) Arrendamientos

Los contratos se califican como arrendamientos financieros cuando de sus condiciones económicas se deduce que se transfieren al arrendatario sustancialmente todos los riesgos y beneficios inherentes a la propiedad del activo objeto del contrato. En caso contrario, los contratos se clasifican como arrendamientos operativos.

En el análisis de la calificación de los arrendamientos, la Sociedad toma en consideración como indicadores de la transferencia de los riesgos y beneficios del bien arrendado, principalmente, los siguientes aspectos:

- El plazo del arrendamiento coincide o cubre la mayor parte de la vida económica del activo.
- El valor actual de los pagos mínimos acordados por el arrendamiento supone la práctica totalidad del valor razonable del activo arrendado.
- Las especiales características de los activos objeto del arrendamiento hacen que su utilidad quede restringida al arrendatario.

GIGAS HOSTING, S.A.
MEMORIA ABREVIADA DE LAS CUENTAS ANUALES DEL EJERCICIO 2015

- El arrendatario tiene la posibilidad de prorrogar el arrendamiento durante un segundo periodo, con unos pagos por arrendamiento que son sustancialmente inferiores a los habituales del mercado.

La Sociedad como arrendataria

Los activos adquiridos mediante arrendamiento financiero se registran de acuerdo con su naturaleza, por el menor entre el valor razonable del activo y el valor actual al inicio del arrendamiento de los pagos mínimos acordados, incluida la opción de compra, contabilizándose un pasivo financiero por el mismo importe. No se incluye en el cálculo de los pagos mínimos acordados las cuotas de carácter contingente, el coste de los servicios y los impuestos repercutibles por el arrendador. Los pagos realizados por el arrendamiento se distribuyen entre los gastos financieros y la reducción del pasivo. La carga financiera total del contrato se imputa a la cuenta de pérdidas y ganancias del ejercicio en que se devenga, aplicando el método del tipo de interés efectivo. A los activos se les aplican los mismos criterios de amortización, deterioro y baja que al resto de activos de su naturaleza.

Los pagos por arrendamientos operativos se registran como gastos en la cuenta de pérdidas y ganancias cuando se devengan.

e) Instrumentos financieros

e.1) Activos financieros

Clasificación y valoración

Préstamos y partidas a cobrar

En esta categoría se registran los créditos por operaciones comerciales y no comerciales, que incluyen los activos financieros cuyos cobros son de cuantía determinada o determinable, que no se negocian en un mercado activo y para los que se estima recuperar todo el desembolso realizado por la Sociedad, salvo, en su caso, por razones imputables a la solvencia del deudor.

En su reconocimiento inicial en el balance, se registran por su valor razonable, que, salvo evidencia en contrario, es el precio de la transacción, que equivale al valor razonable de la contraprestación entregada más los costes de transacción que les sean directamente atribuibles.

Tras su reconocimiento inicial, estos activos financieros se valoran a su coste amortizado.

No obstante, los créditos por operaciones comerciales con vencimiento no superior a un año y que no tienen un tipo de interés contractual, así como los anticipos y créditos al personal, los dividendos a cobrar y los desembolsos exigidos sobre instrumentos de patrimonio, cuyo importe se espera recibir en el corto plazo, se valoran inicialmente y posteriormente por su valor nominal, cuando el efecto de no actualizar los flujos de efectivo no es significativo.

La diferencia entre el valor razonable y el importe entregado de las fianzas por arrendamientos operativos se considera un pago anticipado por el arrendamiento y se imputa a la cuenta de pérdidas y ganancias durante el periodo del arrendamiento. Para el cálculo del valor razonable de las fianzas se toma como periodo remanente el plazo contractual mínimo comprometido.

Los depósitos y fianzas se reconocen por el importe desembolsado para hacer frente a los compromisos contractuales.

Inversiones en el patrimonio de empresas del grupo, multigrupo y asociadas

Incluyen las inversiones en el patrimonio de las empresas sobre las que se tiene control (empresas del grupo), se tiene control conjunto mediante acuerdo estatutario o contractual con uno o más socios (empresas multigrupo) o se ejerce una influencia significativa (empresas asociadas).

GIGAS HOSTING, S.A.
MEMORIA ABREVIADA DE LAS CUENTAS ANUALES DEL EJERCICIO 2015

En su reconocimiento inicial en el Balance Abreviado, se registran por su valor razonable, que, salvo evidencia en contrario, es el precio de la transacción, que equivale al valor razonable de la contraprestación entregada más los costes de transacción que les sean directamente atribuibles.

Para las inversiones en empresas del grupo se consideran, cuando resultan aplicables, los criterios incluidos en la norma relativa a operaciones entre empresas del grupo y los criterios para determinar el coste de la combinación establecido en la norma sobre combinaciones de negocios.

Cuando una inversión pasa a calificarse como empresa del grupo, multigrupo o asociada, se considerará como coste de dicha inversión el valor contable que debiera tener la misma inmediatamente antes de que la empresa pase a tener dicha calificación. En su caso, los ajustes valorativos previos asociados a dicha inversión contabilizados directamente en el patrimonio neto, se mantendrán en éste hasta que dicha inversión se enajene o deteriore.

En el valor inicial se incluye el importe de los derechos preferentes de suscripción y similares que se hayan adquirido.

Tras su reconocimiento inicial, estos activos financieros se valoran a su coste, menos, en su caso, el importe acumulado de las correcciones valorativas por deterioro.

En el caso de la venta de derechos preferentes de suscripción y similares o segregación de los mismos para ejercitarlos, el importe del coste de los derechos disminuirá el valor contable de los respectivos activos.

Derivados de cobertura

Incluyen los derivados financieros clasificados como instrumentos de cobertura.

Cancelación

Los activos financieros se dan de baja del Balance la Sociedad cuando han expirado los derechos contractuales sobre los flujos de efectivo del activo financiero o cuando se transfieren, siempre que en dicha transferencia se transmitan sustancialmente los riesgos y beneficios inherentes a su propiedad.

Si la Sociedad no ha cedido ni retenido sustancialmente los riesgos y beneficios del activo financiero, éste se da de baja cuando no se retiene el control. Si la Sociedad mantiene el control del activo, continúa reconociéndolo por el importe al que está expuesta por las variaciones de valor del activo cedido, es decir, por su implicación continuada, reconociendo el pasivo asociado.

La diferencia entre la contraprestación recibida neta de los costes de transacción atribuibles, considerando cualquier nuevo activo obtenido menos cualquier pasivo asumido, y el valor en libros del activo financiero transferido, más cualquier importe acumulado que se haya reconocido directamente en el patrimonio neto, determina la ganancia o pérdida surgida al dar de baja el activo financiero y forma parte del resultado del ejercicio en que se produce.

La Sociedad no da de baja los activos financieros en las cesiones en las que retiene sustancialmente los riesgos y beneficios inherentes a su propiedad, tales como el descuento de efectos, las operaciones de factoring, las ventas de activos financieros con pacto de recompra a un precio fijo o al precio de venta más un interés y las titulizaciones de activos financieros en las que la Sociedad retiene financiaciones subordinadas u otro tipo de garantías que absorben sustancialmente todas las pérdidas esperadas. En estos casos, la Sociedad reconoce un pasivo financiero por un importe igual a la contraprestación recibida.

GIGAS HOSTING, S.A.
MEMORIA ABREVIADA DE LAS CUENTAS ANUALES DEL EJERCICIO 2015

Intereses y dividendos recibidos de activos financieros

Los intereses y dividendos de activos financieros devengados con posterioridad al momento de la adquisición se registran como ingresos en la Cuenta de Pérdidas y Ganancias Abreviada. Los intereses se reconocen utilizando el método del tipo de interés efectivo y los dividendos cuando se declara el derecho a recibirlos.

A estos efectos, en la valoración inicial de los activos financieros se registran de forma independiente, atendiendo a su vencimiento, el importe de los intereses explícitos devengados y no vencidos en dicho momento, así como el importe de los dividendos acordados por el órgano competente hasta el momento de la adquisición. Se entiende por intereses explícitos aquellos que se obtienen de aplicar el tipo de interés contractual del instrumento financiero.

Deterioro del valor de los activos financieros

El valor en libros de los activos financieros se corrige por la Sociedad con cargo a la Cuenta de Pérdidas y Ganancias Abreviada cuando existe una evidencia objetiva de que se ha producido una pérdida por deterioro.

Para determinar las pérdidas por deterioro de los activos financieros, la Sociedad evalúa las posibles pérdidas tanto de los activos individuales, como de los grupos de activos con características de riesgo similares.

Instrumentos de deuda

Existe una evidencia objetiva de deterioro en los instrumentos de deuda, entendidos como las cuentas a cobrar, los créditos y los valores representativos de deuda, cuando después de su reconocimiento inicial ocurre un evento que supone un impacto negativo en sus flujos de efectivo estimados futuros.

La Sociedad considera como activos deteriorados (activos dudosos) aquellos instrumentos de deuda para los que existen evidencias objetivas de deterioro, que hacen referencia fundamentalmente a la existencia de impagos, incumplimientos, refinanciaciones y a la existencia de datos que evidencien la posibilidad de no recuperar la totalidad de los flujos futuros pactados o que se produzca un retraso en su cobro.

En el caso de los activos financieros valorados a su coste amortizado, el importe de las pérdidas por deterioro es igual a la diferencia entre su valor en libros y el valor actual de los flujos de efectivo futuros que se estima van a generar, descontados al tipo de interés efectivo existente en el momento del reconocimiento inicial del activo. Para los activos financieros a tipo de interés variable se utiliza el tipo de interés efectivo a la fecha de cierre de las Cuentas anuales Abreviadas. Para los deudores comerciales y otras cuentas a cobrar, la Sociedad considera como activos dudosos aquellos saldos que tienen partidas vencidas para las que no existe seguridad de su cobro y los saldos de empresas que han solicitado un concurso de acreedores. La Sociedad considera para los instrumentos cotizados el valor de mercado de los mismos como sustituto del valor actual de los flujos de efectivo futuro, siempre que sea suficientemente fiable.

La reversión del deterioro se reconoce como un ingreso en la Cuenta de Pérdidas y Ganancias Abreviadas y tiene como límite el valor en libros del activo financiero que estaría registrado en la fecha de reversión si no se hubiese registrado el deterioro de valor.

GIGAS HOSTING, S.A.
MEMORIA ABREVIADA DE LAS CUENTAS ANUALES DEL EJERCICIO 2015

e.2) Pasivos financieros

Clasificación y valoración

Débitos y partidas a pagar

Incluyen los pasivos financieros originados por la compra de bienes y servicios por operaciones de tráfico de la Sociedad y los débitos por operaciones no comerciales que no son instrumentos derivados.

En su reconocimiento inicial en el Balance Abreviado, se registran por su valor razonable, que, salvo evidencia en contrario, es el precio de la transacción, que equivale al valor razonable de la contraprestación recibida ajustado por los costes de transacción que les sean directamente atribuibles.

Tras su reconocimiento inicial, estos pasivos financieros se valoran por su coste amortizado. Los intereses devengados se contabilizan en la Cuenta de Pérdidas y Ganancias Abreviadas, aplicando el método del tipo de interés efectivo.

No obstante, los débitos por operaciones comerciales con vencimiento no superior a un año y que no tengan un tipo de interés contractual, así como los desembolsos exigidos por terceros sobre participaciones, cuyo importe se espera pagar en el corto plazo, se valoran por su valor nominal, cuando el efecto de no actualizar los flujos de efectivo no es significativo.

La diferencia entre el valor razonable y el importe recibido de las fianzas por arrendamientos operativos se considera un cobro anticipado por el arrendamiento y se imputa a la cuenta de pérdidas y ganancias durante el periodo del arrendamiento. Para el cálculo del valor razonable de las fianzas se toma como periodo remanente el plazo contractual mínimo comprometido.

Cancelación o baja de pasivos financieros

La Sociedad da de baja un pasivo financiero cuando la obligación se ha extinguido.

Cuando se produce un intercambio de instrumentos de deuda, siempre que éstos tengan condiciones sustancialmente diferentes, se registra la baja del pasivo financiero original y se reconoce el nuevo pasivo financiero que surja. De la misma forma se registra una modificación sustancial de las condiciones actuales de un pasivo financiero.

La diferencia entre el valor en libros del pasivo financiero, o de la parte del mismo que se haya dado de baja, y la contraprestación pagada, incluidos los costes de transacción atribuibles, y en la que se recoge asimismo cualquier activo cedido diferente del efectivo o pasivo asumido, se reconoce en la Cuenta de Pérdidas y Ganancias Abreviadas del ejercicio en que tenga lugar.

Cuando se produce un intercambio de instrumentos de deuda que no tengan condiciones sustancialmente diferentes, el pasivo financiero original no se da de baja del Balance de Situación Abreviado, registrando el importe de las comisiones pagadas como un ajuste de su valor contable. El nuevo coste amortizado del pasivo financiero se determina aplicando el tipo de interés efectivo, que es aquel que iguala el valor en libros del pasivo financiero en la fecha de modificación con los flujos de efectivo a pagar según las nuevas condiciones.

Coberturas contables

La Sociedad ha realizado operaciones de cobertura de flujos de efectivo para una operación de arrendamiento financiero recibidos a tipo de interés variable (Euribor), no significativo.

GIGAS HOSTING, S.A.
MEMORIA ABREVIADA DE LAS CUENTAS ANUALES DEL EJERCICIO 2015

Sólo se designan como operaciones de cobertura aquellas que eliminan eficazmente algún riesgo inherente al elemento o posición cubierta durante todo el plazo previsto de cobertura, lo que implica que desde su contratación se espera que ésta actúe con un alto grado de eficacia (eficacia prospectiva) y que exista una evidencia suficiente de que la cobertura ha sido eficaz durante la vida del elemento o posición cubierta (eficacia retrospectiva).

Las operaciones de cobertura se documentan de forma adecuada, incluyendo la forma en que se espera conseguir y medir su eficacia, de acuerdo con la política de gestión de riesgos del riesgo.

Cuando en algún momento deja de cumplirse esta relación, las operaciones de cobertura dejan de ser tratadas como tales y son reclasificadas a derivados de negociación.

A efectos de su valoración, la Sociedad clasifica las operaciones de cobertura realizadas en la siguiente categoría:

- Coberturas de flujos de efectivo: Cubren la exposición al riesgo de la variación en los flujos de efectivo atribuibles a cambios en los tipos de interés de los préstamos recibidos. Para cambiar los tipos variables por tipos fijos se contratan permutas financieras. La parte de la ganancia o la pérdida del instrumento de cobertura, que se ha determinado como cobertura eficaz, se reconoce transitoriamente en el patrimonio neto, imputándose a la cuenta de pérdidas y ganancias en el ejercicio o ejercicios en los que la operación cubierta afecta al resultado.

f) Acciones propias

Las acciones propias se registran en el patrimonio neto como menos fondos propios cuando se adquieren, no registrándose ningún resultado en la cuenta de pérdidas y ganancias por su venta o cancelación. Los ingresos y gastos derivados de las transacciones con acciones propias se registran directamente en el patrimonio neto como menos "otros instrumentos de patrimonio neto".

g) Efectivo y otros activos líquidos equivalentes

Este epígrafe incluye el efectivo en caja, las cuentas corrientes bancarias y los depósitos y adquisiciones temporales de activos que cumplen con todos los siguientes requisitos:

- Son convertibles en efectivo.
- En el momento de su adquisición su vencimiento no era superior a tres meses.
- No están sujetos a un riesgo significativo de cambio de valor.
- Forman parte de la política de gestión normal de tesorería de la Sociedad.

h) Subvenciones

Las subvenciones se califican como no reintegrables cuando se han cumplido las condiciones establecidas para su concesión, registrándose en ese momento directamente en el patrimonio neto, una vez deducido el efecto impositivo correspondiente.

Las subvenciones reintegrables se registran como pasivos de la Sociedad hasta que adquieren la condición de no reintegrables, no registrándose ningún ingreso hasta dicho momento.

Las subvenciones recibidas para financiar gastos específicos se imputan a la cuenta de pérdidas y ganancias del ejercicio en el que se devenguen los gastos que están financiando. Las subvenciones recibidas para adquirir activos materiales se imputan como ingresos del ejercicio en proporción a su amortización.

i) Provisiones y contingencias

Los pasivos que resultan indeterminados respecto a su importe o a la fecha en que se cancelarán se reconocen en el balance como provisiones cuando la Sociedad tiene una obligación actual (ya sea por una disposición legal, contractual o por una obligación implícita o tácita), surgida como consecuencia de sucesos pasados, que se estima probable que suponga una salida de recursos para su liquidación y que es cuantificable.

Las provisiones se valoran por el valor actual de la mejor estimación posible del importe necesario para cancelar o transferir a un tercero la obligación, registrándose los ajustes que surjan por la actualización de la provisión como un gasto financiero conforme se van devengando. Cuando se trata de provisiones con vencimiento inferior o igual a un año, y el efecto financiero no es significativo, no se lleva a cabo ningún tipo de descuento. Las provisiones se revisan a la fecha de cierre de cada balance y son ajustadas con el objetivo de reflejar la mejor estimación actual del pasivo correspondiente en cada momento.

Las compensaciones a recibir de un tercero en el momento de liquidar las provisiones, se reconocen como un activo, sin minorar el importe de la provisión, siempre que no existan dudas de que dicho reembolso va a ser recibido, y sin exceder del importe de la obligación registrada. Cuando existe un vínculo legal o contractual de exteriorización del riesgo, en virtud del cual, la Sociedad no esté obligado a responder del mismo, el importe de dicha compensación se deduce del importe de la provisión.

Por otra parte, se consideran pasivos contingentes aquellas posibles obligaciones, surgidas como consecuencia de sucesos pasados, cuya materialización está condicionada a que ocurran eventos futuros que no están enteramente bajo el control de la Sociedad y aquellas obligaciones presentes, surgidas como consecuencia de sucesos pasados, para las que no es probable que haya una salida de recursos para su liquidación o que no se pueden valorar con suficiente fiabilidad. Estos pasivos no son objeto de registro contable, detallándose los mismos en la memoria, excepto cuando la salida de recursos es remota.

j) Transacciones con pagos basados en instrumentos de patrimonio

La Sociedad clasifica sus planes de entrega de acciones y opciones sobre acciones para directivos y empleados, de siguiente la forma de liquidar la transacción:

Acciones y opciones sobre acciones de la Sociedad: El gasto de personal se determina en base al valor razonable de las acciones y opciones a entregar en la fecha del acuerdo de concesión. El gasto de personal se registra a medida que se prestan los servicios en el período estipulado, con abono a "acciones propias" y "otros instrumentos de patrimonio neto" respectivamente. El valor razonable de las acciones y opciones es establecido en la fecha del acuerdo de concesión y no se modifica a lo largo de la vida de cada plan.

El valor razonable de las opciones se ha determinado utilizando un modelo de valoración de opciones en el que se ha tenido en cuenta el precio de ejercicio de la opción, la vida de la opción, la probabilidad de cumplimiento de los objetivos asociados (en algunos casos permanencia, en otros el alcanzar un precio por acción determinado), el precio de los activos subyacentes, la volatilidad esperada del precio de la acción y el tipo de interés libre de riesgo para la vida de la opción.

Indemnizaciones por despido

De acuerdo con la legislación laboral vigente, la Sociedad está obligada al pago de indemnizaciones a aquellos empleados con los que, en determinadas condiciones, rescinda sus relaciones laborales. Las indemnizaciones por despido susceptibles de cuantificación razonable se registran como gasto del ejercicio en el que existe una expectativa válida, creada por la Sociedad frente a los terceros afectados.

k) Impuesto sobre Sociedades

El gasto por impuesto sobre beneficios del ejercicio se calcula mediante la suma del impuesto corriente, que resulta de aplicar el correspondiente tipo de gravamen a la base imponible del ejercicio menos las bonificaciones y deducciones existentes, y de las variaciones producidas durante dicho ejercicio en los activos y pasivos por impuestos diferidos registrados.

Se reconoce en la Cuenta de Pérdidas y Ganancias Abreviada, excepto cuando corresponde a transacciones que se registran directamente en el patrimonio neto, en cuyo caso el impuesto correspondiente también se registra en el patrimonio neto, y en las combinaciones de negocios en las que se registra como los demás elementos patrimoniales del negocio adquirido.

Los impuestos diferidos se registran para las diferencias temporarias existentes en la fecha del Balance Abreviado entre la base fiscal de los activos y pasivos y sus valores contables. Se considera como base fiscal de un elemento patrimonial el importe atribuido al mismo a efectos fiscales.

Se reconocen pasivos por impuestos diferidos para todas las diferencias temporarias imponibles, excepto aquellas derivadas del reconocimiento inicial de fondos de comercio o de otros activos y pasivos en una operación que no afecta ni al resultado fiscal ni al resultado contable y no es una combinación de negocios.

Por su parte, los activos por impuestos diferidos sólo se reconocen en la medida en que se considere probable que la Sociedad vaya a disponer de ganancias fiscales futuras contra las que poder hacerlos efectivos. La Sociedad no reconoce los activos por impuesto diferido por las diferencias temporarias deducibles, créditos fiscales no utilizados y bases imponibles negativas pendientes de compensar, en la medida en que los Administradores de la Sociedad consideran que no está garantizado que se disponga de ganancias fiscales futuras que permitan la aplicación de estos activos.

Los activos y pasivos por impuesto diferido se valoran a los tipos de gravamen esperados en el momento de su reversión, según la normativa vigente aprobada, y de acuerdo con la forma en que racionalmente se espera recuperar o pagar el activo o pasivo por impuesto diferido.

Los activos y pasivos por impuestos diferidos, originados por operaciones con cargos o abonos directos en cuentas de patrimonio, se contabilizan también con contrapartida en patrimonio neto.

Los activos y pasivos por impuesto diferido no se descuentan y se clasifican como activos y pasivos no corrientes, independientemente de la fecha esperada de realización o liquidación.

l) Clasificación de los activos y pasivos entre corrientes y no corrientes

Los activos y pasivos se presentan en el Balance Abreviado clasificados entre corrientes y no corrientes. A estos efectos, los activos y pasivos se clasifican como corrientes cuando están vinculados al ciclo normal de explotación de la Sociedad y se esperan vender, consumir, realizar o liquidar en el transcurso de un año.

m) Ingresos y gastos

Los ingresos se reconocen cuando es probable que la Sociedad reciba los beneficios o rendimientos económicos derivados de la transacción y el importe de los ingresos y de los costes incurridos o a incurrir pueden valorarse con fiabilidad. Los ingresos se valoran al valor razonable de la contrapartida recibida o por recibir, deduciendo los descuentos, rebajas en el precio y otras partidas similares que la Sociedad pueda conceder, así como, en su caso, los intereses incorporados al nominal de los créditos. Los impuestos indirectos que gravan las operaciones y que son repercutibles a terceros no forman parte de los ingresos.

GIGAS HOSTING, S.A.
MEMORIA ABREVIADA DE LAS CUENTAS ANUALES DEL EJERCICIO 2015

El reconocimiento de los ingresos por ventas se produce en el momento en que se han transferido al comprador los riesgos y beneficios significativos inherentes a la propiedad del bien vendido, no manteniendo la gestión corriente sobre dicho bien, ni reteniendo el control efectivo sobre el mismo.

Los intereses recibidos de activos financieros se reconocen utilizando el método del tipo de interés efectivo y los dividendos, cuando se declara el derecho del accionista a recibirlos. En cualquier caso, los intereses y dividendos de activos financieros devengados con posterioridad al momento de la adquisición se reconocen como ingresos en la Cuenta de Pérdidas y Ganancias Abreviada.

Los ingresos y gastos se imputan en función del criterio del devengo, es decir, cuando se produce la corriente real de bienes y servicios que los mismos representa, con independencia del momento en que se produzca la corriente monetaria o financiera derivada de ellos. Dado que la compañía factura sus servicios de *cloud hosting* por adelantado y en ocasiones por periodos anuales o incluso superiores, la Sociedad imputa los ingresos en el momento de la prestación efectiva del servicio, a pesar de recibir los ingresos con anterioridad. Esos ingresos por servicios aún no prestados se reflejan en el Balance como Periodificaciones a Corto Plazo.

n) Transacciones en moneda extranjera

La moneda funcional y de presentación de la Sociedad es el euro.

Las transacciones en moneda extranjera se convierten en su valoración inicial al tipo de cambio de contado vigente en la fecha de la transacción.

Los activos y pasivos monetarios denominados en moneda extranjera se convierten al tipo de cambio de contado vigente en la fecha de Balance. Las diferencias de cambio, tanto positivas como negativas, que se originen en este proceso, así como las que se produzcan al liquidar dichos elementos patrimoniales, se reconocen en la Cuenta de Pérdidas y Ganancias Abreviadas del ejercicio en el que surjan.

o) Gastos de personal

Los gastos de personal incluyen todos los sueldos y las obligaciones de orden social obligatorias o voluntarias devengadas en cada momento, reconociendo las obligaciones por pagas extras, vacaciones o sueldos variables y sus gastos asociados.

p) Operaciones con partes vinculadas

Las transacciones con partes vinculadas son contabilizadas de acuerdo con las normas de valoración detalladas anteriormente. Adicionalmente, los precios de transferencia se encuentran adecuadamente soportados. El órgano de administración de la Sociedad ha considerado que no existen riesgos significativos por este aspecto de los que pueden derivarse pasivos de consideración en el futuro.

q) Elementos patrimoniales de naturaleza medioambiental

Se consideran activos de naturaleza medioambiental los bienes que son utilizados de forma duradera en la actividad de la Sociedad, cuya finalidad principal es la minimización del impacto medioambiental y la protección y mejora del medioambiente, incluyendo la reducción o eliminación de la contaminación futura.

La actividad de la Sociedad, por su naturaleza, no tiene un impacto medioambiental significativo.

GIGAS HOSTING, S.A.
MEMORIA ABREVIADA DE LAS CUENTAS ANUALES DEL EJERCICIO 2015

5. Inmovilizado intangible

El detalle y movimiento de este capítulo del Balance de Situación Abreviado para el ejercicio 2015 se muestra a continuación:

Año 2015	Saldo inicial	Altas y dotaciones	Traspasos	Saldo final
Coste				
Investigación y Desarrollo	137.768,46	555.343,22	(208.631,95)	484.479,73
Propiedad industrial	48.737,94	-	-	48.737,94
Aplicaciones informáticas	665.489,78	102.540,13	208.631,95	976.661,86
	851.996,18	657.883,35	-	1.509.879,53
Amortización acumulada				
Propiedad industrial	-	-	-	-
Aplicaciones informáticas	(69.834,64)	(137.000,22)	-	(206.834,86)
	(69.834,64)	(137.000,22)	-	(206.834,86)
Valor neto contable	782.161,54			1.303.044,67

Año 2014	Saldo inicial	Altas y dotaciones	Traspasos	Saldo final
Coste				
Investigación y Desarrollo	410.514,25	331.688,25	(604.436,04)	137.768,46
Propiedad industrial	11.873,94	36.864,00	-	48.737,94
Aplicaciones informáticas	26.595,65	34.458,09	604.436,04	665.489,78
	448.985,84	403.010,34	-	851.996,18
Amortización acumulada				
Propiedad industrial	-	-	-	-
Aplicaciones informáticas	(10.428,51)	(59.406,13)	-	(69.834,64)
	(10.428,51)	(59.406,13)	-	(69.834,64)
Valor neto contable	438.557,33			782.161,54

La Sociedad continúa con su afán investigador para obtener mejoras notables en sus actuales servicios de *cloud hosting*, comenzando en septiembre de 2014 un proyecto de Investigación y Desarrollo que estima finalizar en el segundo semestre de 2016. Los gastos asociados a dicho proyecto durante el ejercicio 2015 han sido de 346.711,27 euros (137.768,46 euros en el ejercicio 2014). Dichos gastos están siendo registrados dentro del epígrafe investigación y desarrollo, teniendo motivos fundados para considerar el éxito a su finalización. A su vencimiento, la Sociedad procederá a registrarlo con el epígrafe del activo correspondiente a su naturaleza. En caso que tuviera criterios fundados para considerar que no finalizará con éxito, procedería a desactivar estos gastos y registrarlos como pérdidas procedentes del inmovilizado intangible. Toda la actividad de Investigación y Desarrollo se han generado internamente.

Asimismo, la compañía inició un nuevo proyecto de Investigación y Desarrollo cuya duración ha sido desde febrero 2015 hasta octubre 2015, con unos costes incurridos en este proyecto de 208.631,95 euros. El proyecto finalizó exitosamente y la compañía ha procedido a registrarlo con el epígrafe del activo correspondiente a su naturaleza por importe de los costes incurridos hasta su finalización.

El resto de activos registrados en este epígrafe corresponden a dominios, marcas y aplicaciones informáticas. Durante el ejercicio 2015 se han registrado adquisiciones de equipos informáticos a terceros por importe de 102.540,13 euros (34.458,09 euros en el ejercicio 2014), no habiendo registrado en 2015 adquisiciones de propiedad industrial (36.864,00 euros durante el ejercicio 2014).

Todo el inmovilizado intangible de la Sociedad se encuentra afecto a actividades empresariales propias de su actividad.

Al cierre del ejercicio 2015 la Sociedad tiene elementos del inmovilizado intangible totalmente amortizados en uso, por importe de 12.630,65 euros (4.414,65 euros a cierre del ejercicio 2014).

Al 31 de diciembre de 2015 no existían compromisos firmes de compra de inmovilizado intangible.

GIGAS HOSTING, S.A.
MEMORIA ABREVIADA DE LAS CUENTAS ANUALES DEL EJERCICIO 2015

La Sociedad no tenía activos inmateriales al 31 de diciembre de 2015 que estuviesen hipotecados como garantía de préstamos y créditos hipotecarios.

La Sociedad tiene registrado bajo el epígrafe de propiedad industrial dominios, marcas e IP's de uso de la compañía por un importe total de 48.737,94 euros (igual importe en 2014) estimada de vida útil indefinida. No se ha encontrado indicios de deterioro de estos activos.

Todo el Inmovilizado Intangible de la Sociedad se encuentra situado en territorio español, a excepción de 8.773,94 euros de propiedad industrial (mismo importe en 2014).

6. Inmovilizado material

El detalle y movimiento de este capítulo del Balance de Situación Abreviado para el ejercicio 2015 se muestra a continuación:

Año 2015	Saldo inicial	Altas y dotaciones	Saldo final
Coste			
Instalaciones técnicas y otro inmovilizado material	2.166.010,75	743.555,17	2.909.565,92
	2.166.010,75	743.555,17	2.909.565,92
Amortización acumulada			
Instalaciones técnicas y otro inmovilizado material	(744.296,63)	(514.795,62)	(1.259.092,25)
	(744.296,63)	(514.795,62)	(1.259.092,25)
Valor neto contable	1.421.714,12		1.650.473,67

Año 2014	Saldo inicial	Altas y dotaciones	Saldo final
Coste			
Instalaciones técnicas y otro inmovilizado material	1.395.737,48	770.273,27	2.166.010,75
	1.395.737,48	770.273,27	2.166.010,75
Amortización acumulada			
Instalaciones técnicas y otro inmovilizado material	(343.353,69)	(400.942,94)	(744.296,63)
	(343.353,69)	(400.942,94)	(744.296,63)
Valor neto contable	1.052.383,79		1.421.714,12

Bajo el epígrafe de inmovilizado material, la Sociedad registra principalmente equipos de procesos de información y en menor cuantía otras instalaciones y mobiliario, incluyendo la activación de los bienes adquiridos bajo contratos de arrendamiento financiero (nota 7).

Todo el inmovilizado material de la Sociedad se encuentra afecto a actividades empresariales propias de su actividad.

El inmovilizado material se encuentra alojado en Centros de Datos ("Data Center" por su acepción en inglés) especializados en España y Estados Unidos, que disponen de las infraestructuras más avanzadas y seguras, incluyendo garantías de suministro eléctrico continuado. Dichos centros de datos cuentan con certificaciones Tier-III (España) y Tier-IV (Estados Unidos), la máxima certificación posible a nivel de seguridad y disponibilidad. Todo el inmovilizado material de la Sociedad se encuentra situado en territorio español, a excepción de 922.026,36 euros de valor de coste de adquisición (533.079,25 euros en 2014).

La Sociedad no tiene activos materiales al 31 de diciembre de 2015 que estén hipotecados como garantía de préstamos y créditos hipotecarios.

Al cierre del ejercicio 2015 la Sociedad tiene elementos del inmovilizado material en uso totalmente amortizados en uso, por importe de 254.472,44 euros (87.268,74 euros a cierre del ejercicio 2014)

GIGAS HOSTING, S.A.
MEMORIA ABREVIADA DE LAS CUENTAS ANUALES DEL EJERCICIO 2015

Las altas durante el ejercicio 2015 corresponden principalmente a la adquisición de equipos informáticos para el desarrollo de la actividad de la Sociedad, concretamente a la adquisición de 208.371,68 euros en servidores informáticos y elementos de computación (471.388,35 euros durante el ejercicio anual 2014); 388.741,55 euros en equipos de almacenamiento (173.114,49 euros durante el ejercicio anual 2014); 95.982,97 euros en equipos de red o "networking" (91.929,60 euros durante el ejercicio anual 2014); y otros elementos de inmovilizado para las instalaciones de sus data centers por importe de 40.685,96 euros (22.170,29 euros durante el ejercicio anual 2014). Adicionalmente, la Sociedad ha invertido también 6.146,86 euros en otros equipos informáticos durante el ejercicio 2015 (10.593,54 euros durante el ejercicio anual 2014) y 3.626,15 euros en mobiliario (1.077,00 euros durante el ejercicio anual 2014).

Al 31 de diciembre de 2015 no existían compromisos firmes de compra de inmovilizado material, salvo los ya reflejados en los estados financieros.

7. Arrendamientos

Arrendamientos operativos, actuando la Sociedad como arrendatario

El gasto por arrendamiento operativo corresponde al alquiler de oficinas, siendo el más significativo el contrato por su oficina situada en Alcobendas (Madrid). La vigencia de este contrato es hasta el 31 de julio de 2016, no obstante, la Sociedad podrá desistir el contrato unilateralmente antes de su vencimiento, sin el pago de ninguna indemnización, siempre que se cumpla con el plazo de preaviso estipulado en el contrato.

Los pagos futuros mínimos por los contratos de arrendamientos operativos son los siguientes:

	2015	2014
Hasta un año	37.324,42	59.386,15
Entre uno y cinco años (*)	-	33.792,38
Más de cinco años	-	-
	37.324,42	93.178,53

() Los cálculos han sido realizados asumiendo un incremento en los precios del IPC del 2%*

El importe del gasto correspondiente a los principales arrendamientos operativos en el ejercicio 2015 ha sido de 62.544,57 euros (61.563,46 euros en 2014).

La principal fianza constituida para arrendamientos, correspondiente a su oficina en Alcobendas (Madrid), es por importe de 9.283,62 euros, cantidad que la arrendadora devolverá a la terminación del contrato siempre y cuando se cumplan las obligaciones asumidas en el mismo. Además dispone a cierre del ejercicio de un aval financiero por importe de 17.346,00 euros como garantía del cumplimiento de este arrendamiento.

Adicionalmente, la Sociedad mantiene otros arrendamientos operativos de menor cuantía, para la contratación de pequeñas oficinas y centros de negocios en Londres (Reino Unido), Miami (EEUU) y Lima (Perú).

GIGAS HOSTING, S.A.
MEMORIA ABREVIADA DE LAS CUENTAS ANUALES DEL EJERCICIO 2015

Arrendamientos financieros, actuando la Sociedad como arrendatario

El valor neto contable de las inmovilizaciones materiales e intangibles adquiridas bajo contratos de arrendamiento a 31 de diciembre de 2015 es el siguiente:

2015	Inicial	Altas y dotaciones	Bajas (Trasposos)	31/12/2015
Licencias				
Coste	-	79.008,80	-	79.008,80
Amortización acumulada	-	(11.038,48)	-	(11.038,48)
Equipos para procesos de información				
Coste	591.777,87	154.586,78	(168.102,92)	578.261,73
Amortización acumulada	(221.956,73)	(188.681,66)	168.102,92	(242.535,47)
	369.821,14			403.696,58

2014	Inicial	Altas	Bajas (trasposos)	Final
Equipos para procesos de información				
Coste	427.176,50	251.870,11	(87.268,74)	591.777,87
Amortización acumulada	(133.339,11)	(175.886,36)	87.268,74	(221.956,73)
	293.837,39			369.821,14

Se registran dos bajas correspondientes a contratos de arrendamientos financieros finalizados en septiembre y octubre de 2015, habiendo ejercido la Sociedad a su vencimiento la opción de compra estipulada, adquiriendo así los equipos informáticos en propiedad.

La conciliación entre el importe total de los pagos futuros mínimos y su valor actual al 31 de diciembre de 2015 es la siguiente:

	2015	
	Pagos futuros mínimos	Valor actual
Hasta un año	202.672,80	179.377,14
Entre uno y cinco años	235.349,77	208.987,98
	438.022,57	388.365,12

	2014	
	Pagos futuros mínimos	Valor actual
Hasta un año	178.522,29	153.410,07
Entre uno y cinco años	199.976,98	175.506,75
	378.499,27	328.916,82

La Sociedad al finalizar el ejercicio 2015 mantiene vigentes varios contratos por arrendamientos financieros de equipos informáticos:

El primer contrato de arrendamiento financiero vigente, firmado en 2013, tiene las siguientes características:

- El valor de los equipos a fecha firma contrato es de 172.194,99 euros.
- El plazo del arrendamiento es de 4 años y vence en agosto de 2017.
- Los gastos de conservación y mantenimiento son por cuenta del arrendatario.

El segundo contrato de arrendamiento financiero vigente, firmado en 2014, tiene las siguientes características:

- El valor de los equipos a fecha firma contrato es de 198.146,46 euros.
- El plazo del arrendamiento es de 3 años y vence en abril de 2017.
- Los gastos de conservación y mantenimiento son por cuenta del arrendatario.

GIGAS HOSTING, S.A.
MEMORIA ABREVIADA DE LAS CUENTAS ANUALES DEL EJERCICIO 2015

El tercer contrato de arrendamiento financiero vigente, firmado en 2014, tiene las siguientes características:

- El valor de los equipos a fecha firma contrato es de 53.333,50 euros.
- El plazo del arrendamiento es de 4 años y vence en diciembre de 2018.
- Los gastos de conservación y mantenimiento son por cuenta del arrendatario.

El cuarto contrato de arrendamiento financiero vigente, firmado en el presente ejercicio 2015, tiene las siguientes características:

- El valor de los equipos a fecha firma contrato es de 70.301,21 euros.
- El plazo del arrendamiento es de 4 años y vence en mayo de 2019.
- Los gastos de conservación y mantenimiento son por cuenta del arrendatario.

El quinto contrato de arrendamiento financiero vigente, firmado también en el presente ejercicio 2015, tiene las siguientes características:

- El valor de los equipos a fecha firma contrato es de 39.471,57 euros.
- El plazo del arrendamiento es de 4 años y vence en agosto de 2019.
- Los gastos de conservación y mantenimiento son por cuenta del arrendatario.

El sexto contrato de arrendamiento financiero vigente, firmado también en el presente ejercicio 2015, tiene las siguientes características:

- El valor de los intangibles a fecha firma contrato es de 79.008,80 euros.
- El plazo del arrendamiento es de 2 años y vence en abril de 2017.
- Los gastos de conservación y mantenimiento son por cuenta del arrendatario.

El séptimo contrato de arrendamiento financiero vigente, firmado también en el presente ejercicio 2015, tiene las siguientes características:

- El valor de los equipos a fecha firma contrato es de 44.814,00 euros.
- El plazo del arrendamiento es de 3 años y vence en octubre de 2018.
- Los gastos de conservación y mantenimiento son por cuenta del arrendatario.

8. Inversiones en el patrimonio de empresas del grupo, multigrupo y asociadas

El detalle y los movimientos de las distintas partidas que componen este epígrafe son los siguientes:

Ejercicio 2015	Saldo inicial	Altas	Bajas	Dotaciones	Traspasos	Saldo final
Instrumentos de patrimonio	55.551	-	-	-	-	55.551
Coste	55.551	-	-	-	-	55.551
Correcciones valorativas por deterioro	-	-	-	-	-	-
	55.551	-	-	-	-	55.551

Ejercicio 2014	Saldo inicial	Altas	Bajas	Dotaciones	Traspasos	Saldo final
Instrumentos de patrimonio	-	55.551	-	-	-	55.551
Coste	-	55.551	-	-	-	55.551
Correcciones valorativas por deterioro	-	-	-	-	-	-
	-	55.551	-	-	-	55.551

GIGAS HOSTING, S.A.
MEMORIA ABREVIADA DE LAS CUENTAS ANUALES DEL EJERCICIO 2015

La información relativa a las empresas del grupo, multigrupo y asociadas al 31 de diciembre 2015 es la siguiente:

Ejercicio 2015	Valor neto contable	Porcentaje de participación directa e indirecta	Capital	Resultados negativos de ejercicio anteriores	Beneficios (pérdidas) del ejercicio	Total patrimonio neto
Gigas Hosting Colombia, SAS	27.257	100%	27.257	(51.399)	(53.909)	(78.051)
Gigas Hosting Chile, Spa	28.293	100%	28.293	(75.075)	122.432	75.650
Gigas Hosting USA, LLC	1	100%	1	-	-	1
Total	55.551					

Ejercicio 2014	Valor neto contable	Porcentaje de participación directa e indirecta	Capital	Resultados negativos de ejercicio anteriores	Beneficios (pérdidas) del ejercicio	Total patrimonio neto
Gigas Hosting Colombia, SAS	27.257	100%	27.257	-	(51.399)	(24.142)
Gigas Hosting Chile, Spa	28.293	100%	28.293	-	(75.075)	(46.782)
Gigas Hosting USA, LLC	1	100%	1	-	-	1
Total	55.551					

Los resultados de las sociedades del grupo, multigrupo y asociadas indicados en el cuadro anterior corresponden en su totalidad a operaciones continuadas. Ninguna de las sociedades cotiza en bolsa.

Gigas Hosting Colombia, SAS, es una sociedad anónima, constituida el 4 de febrero de 2014 y domiciliada en Bogotá (Colombia), c/ 94 N° 11-20, oficina 402, cuya actividad principal es la prestación de servicios de cloud computing y cloud hosting.

Gigas Hosting Chile, SpA, es una sociedad anónima por acciones, constituida el 25 de marzo de 2014 y domiciliada en Santiago de Chile (Chile) Dr. Manuel Barros Borgoño 71, 708, cuya actividad principal es la prestación de servicios de cloud computing y cloud hosting.

Gigas Hosting USA, LLC, es una sociedad de responsabilidad limitada, constituida el 14 de diciembre de 2012 y domiciliada en Florida (Estados Unidos de América), en el 801 de Brickell Avenue, Miami, sociedad sin actividad a cierre del ejercicio.

Debido a que Gigas Hosting Colombia, SAS ha tenido pérdidas después de impuestos consecutivas en los ejercicios 2014 y 2015, se ha evaluado la posibilidad de que el valor en libros de la inversión no fuera totalmente recuperable. La Dirección ha realizado una valoración de la filial utilizando proyecciones de flujos de efectivo basadas en los presupuestos aprobados por la Sociedad y las estimaciones futuras, y utilizando una tasa de descuento del 12% a dichos flujos. Con dicha valoración, la Dirección ha podido constatar que no es necesario aplicar corrección valorativa alguna por deterioro de las participaciones registradas de Gigas Hosting Colombia, S.A.S. y que las pérdidas de los últimos ejercicios se deben a las lógicas inversiones para iniciar operaciones en el país.

Las sociedades Gigas Hosting Chile, SpA, y Gigas Hosting USA, LLC, no presentan Patrimonio Neto inferior al valor de su Capital Social y por tanto no se han registrado correcciones valorativas por deterioro. No obstante, la Dirección ha realizado también las estimaciones en base al valor en uso de dichas sociedades, mediante proyecciones de flujos de efectivo junto con una tasa de descuento del 12%.

La Sociedad Dominante ha efectuado las comunicaciones correspondientes a las sociedades participadas, indicadas en el artículo 155 de la Ley de Sociedades de Capital, y no existe ningún compromiso por el que se pueda incurrir en contingencias respecto a dichas empresas.

GIGAS HOSTING, S.A.
MEMORIA ABREVIADA DE LAS CUENTAS ANUALES DEL EJERCICIO 2015

9. Instrumentos financieros

a) Activos Financieros

a.1) Categorías de activos financieros

La composición de los activos sin tener en cuenta los saldos fiscales con Administraciones Públicas al 31 de diciembre de 2015 es la siguiente:

(En euros)	Créditos, derivados y otros		Total	
	31/12/2015	31/12/2014	31/12/2015	31/12/2014
Activos financieros no corrientes				
Inversiones financieras a largo plazo				
Inversiones financieras a largo plazo en empresas del grupo	55.550,84	55.550,84	55.550,84	55.550,84
Fianzas y depósitos constituidos largo plazo	426.323,01	15.866,19	426.323,01	15.866,19
	481.873,85	71.417,03	481.873,85	71.417,03
Activos financieros corrientes				
Deudores comerciales	158.407,50	139.160,53	158.407,50	139.160,53
Deudores comerciales, empresas del grupo	273.455,93	185.287,58	273.455,93	185.287,58
Otras cuentas a cobrar (*)	177.433,12	668.383,92	177.433,12	668.383,92
Inversiones financieras a corto plazo en empresas del grupo	184.427,70	3.234,28	184.427,70	3.234,28
Inversiones financieras a corto plazo	1.594.156,19	307.973,51	1.594.156,19	307.973,51
	2.387.880,44	1.304.039,82	2.387.880,44	1.304.039,82
	2.869.754,29	1.375.456,85	2.869.754,29	1.375.456,85

(*) No se incluyen saldos fiscales al no considerarlos como activos financieros

- Inversiones financieras a largo plazo en empresas del grupo

Corresponde a Inversiones en el patrimonio de empresas del grupo, por importe de 55.550,84 euros (mismo importe en 2014) (nota 8).

- Fianzas constituidas a largo plazo

Bajo el epígrafe de activos financieros a largo plazo tiene recogido, fianzas y depósitos por importe de 15.866,19 euros (15.866,19 euros en 2014), correspondiendo prácticamente en su totalidad a las fianzas depositadas por el arrendamiento de oficinas, y el resto minoritario a obligaciones de garantías con otros proveedores.

- Deudores comerciales y otras cuentas a cobrar

El detalle de los activos financieros incluidos en esta categoría a 31 de diciembre de 2015 es el siguiente:

	2015	2014
Cientes por ventas y prestaciones de servicios	158.407,50	139.160,53
Cientes por ventas y prestaciones de servicios (empresas del Grupo)	273.455,93	185.287,58
Deudores varios	11.379,36	6.438,33
Personal	1.256,94	2.758,29
Otros créditos	164.796,82	659.187,30
	609.296,55	992.832,03

GIGAS HOSTING, S.A.
MEMORIA ABREVIADA DE LAS CUENTAS ANUALES DEL EJERCICIO 2015

o Clientes por ventas y prestación de servicios

La Sociedad registra a 31 de diciembre 2015 un importe de 158.407,50 euros por facturas pendientes de cobro de sus clientes (139.160,53 euros en 2014). El crecimiento de la partida se debe principalmente al crecimiento de la cifra de negocio de la Sociedad y a la firma de contratos de periodo superior al mes significativos a finales de año, para su cobro a principios de 2016. Asimismo, y debido a la progresiva consecución de clientes corporativos de mayor tamaño, la Sociedad ha experimentado un ligero incremento en su periodo medio de cobros durante el ejercicio. La Sociedad realiza controles periódicos de su cartera de facturas pendientes de cobro, teniendo una alta certidumbre para considerar el cobro correcto de las facturas registradas bajo este epígrafe. En aquellas facturas en las que existen motivos fundados para dudar del pago del cliente, se procede a reclasificar este activo y dotar la correspondiente provisión de gastos registrándolo como pérdidas por deterioro de créditos comerciales.

Adicionalmente, la Sociedad registra a cierre de 2015 créditos comerciales por facturas emitidas a empresas del Grupo, por importe de 273.455,93 euros (185.287,58 euros en 2014). Las filiales constituidas en 2014, Gigas Hosting Colombia SAS y Gigas Hosting Chile SpA, actúan exclusivamente como distribuidores de los productos de Cloud Hosting de la Sociedad, vendiendo y facturando a clientes terceros en países latinoamericanos. La Sociedad mantiene contratos de distribución con sus filiales según las mismas condiciones ofrecidas a terceras partes y con precios de transferencia adecuadamente valorados. (Nota 17)

o Deudores varios y Personal

A 31 de diciembre 2015 registra bajo este activo otros saldos, anticipos de personal por importe de 1.256,94 euros (2.758,29 euros en 2014) y deudores varios por importe de 11.379,36 euros (6.438,33 euros en 2014) correspondiente a diferencias temporarias de los ingresos en cuenta bancaria que realizan los procesadores de medios de pago en el cobro de clientes por tarjeta de crédito.

o Otros créditos

La Sociedad, con fecha 1 de diciembre de 2014, recibió notificación definitiva de la concesión de una ayuda para la realización de un proyecto procedente del Ministerio de Industria, Energía y Turismo por valor total de 659.187,30 euros. Según las bases de la ayuda, el cobro se realizará en 2 fases, el 75% tras la concesión de la ayuda y el 25% restante el año siguiente de la concesión (2015). A cierre del ejercicio 2015 todavía no se ha recibido el segundo cobro del 25% (164.796,82 euros), quedando reflejado en balance este activo como otros activos financieros. Este importe ha sido cobrado en el primer trimestre del ejercicio 2016 (Nota 24).

• Inversiones financieras a corto plazo en empresas del grupo

La Sociedad registra a cierre de 2015 créditos a empresas del Grupo, por importe de 184.427,70 euros (3.234,28 euros en 2014), para soportar el crecimiento de las operaciones de las filiales. (Nota 17)

• Inversiones financieras (a corto plazo y largo plazo)

En este epígrafe a 31 de diciembre de 2015 se registran a largo plazo un Fondo de Inversión bancario formalizado en abril 2015 por importe de 145.660,00 euros, junto a la constitución de dos depósitos en el Tesoro Público el primero formalizado en diciembre de 2014 por importe de 123.597,62 euros y el segundo por importe de 41.199,20 euros en diciembre de 2015, además de un depósito bancario por importe de 100.000,00 euros formalizado en diciembre 2015 y cuya duración es superior a un año (sin penalización por cancelación anticipada).

En este mismo epígrafe a 31 de diciembre de 2015 a corto plazo, se registran principalmente cuatro depósitos bancarios de duración inferior a la anualidad y de importes 350.000,00 euros, 200.000,00 euros (ambos sin penalización por cancelación anticipada) y dos de 500.000,00 euros. Adicionalmente un depósito en el Tesoro Público por importe de 41.199,20 euros formalizado en marzo de 2015 y cuya devolución se producirá en el primer semestre del ejercicio 2016.

GIGAS HOSTING, S.A.
MEMORIA ABREVIADA DE LAS CUENTAS ANUALES DEL EJERCICIO 2015

A cierre del ejercicio 2014, la sociedad tenía registrado un valor de 305.597,62 euros en productos de naturaleza semejante.

Por último, se registran también en esta partida otros productos no relevantes a cierre 2015 (incluye un derivado de cobertura), por importe de 2.956,99 euros (2.375,89 euros en 2014).

a.2) Correcciones por deterioro del valor originados por riesgo de crédito

La Sociedad ha dotado una provisión por riesgo de deterioro de operaciones comerciales registrado en el Balance de Situación Abreviado por valor de 47.587,06 euros (54.462,48 euros en 2014).

(Euros)	Saldo Inicial	Aplicada	Reversión	Altas	Saldo Final
Ejercicio 2015					
Provisión por riesgo de deterioro de operaciones comerciales	54.462,48	(52.694,16)	(1.768,32)	47.587,06	47.587,06
Ejercicio 2014					
Provisión por riesgo de deterioro de operaciones comerciales	11.523,62	(10.828,75)	(694,87)	54.462,48	54.462,48

a.3) Activos cedidos y aceptados en garantía

La Sociedad a 31 de diciembre de 2015 mantiene pignorado con una entidad financiera el Fondo de Inversión bancario por importe de 145.660,00 euros, como garantía de un aval concedido por la entidad financiera para un préstamo con subvención recibido por el Ministerio de Industria, Energía y Turismo. Corresponde a un aval otorgado solidariamente por valor de 182.074,20 euros como garantía del cumplimiento de las obligaciones de pago contraídas con la Administración Pública y válido hasta que el Ministerio resuelva su cancelación.

Derivada de una nueva ayuda concedida en el ejercicio 2014, la Sociedad mantiene registrado a 31 de diciembre de 2015 como garantía un aval para un préstamo con subvención recibido por el Ministerio de Industria, Energía y Turismo por valor de los dos depósitos en efectivo en el Tesoro Público por importes de 123.597,62 euros (correspondiente al 75%, formalizado en diciembre 2014) y 41.199,20 euros (correspondiente al 25% formalizado en diciembre de 2015) como garantía del cumplimiento de las obligaciones de pago contraídas con la Administración Pública y válido hasta que el Ministerio resuelva su cancelación.

Ligado también a la misma ayuda concedida por el Ministerio de Industria, Energía y Turismo, a 31 de diciembre de 2015 la Sociedad mantiene un tercer depósito en efectivo en el Tesoro Público por importe de 41.199,20 euros (correspondiente al 25%) formalizado en marzo de 2015 y que le será devuelto durante el primer trimestre de 2016. El motivo de mantener a cierre de 2015 dos depósitos constituidos por igual importe de 41.199,20 euros (correspondiente cada uno de ellos al 25% de la ayuda) se debe a la transformación de Sociedad Limitada a Sociedad Anónima realizada por la Sociedad a mediados del ejercicio 2015, que obligó a constituir una nueva garantía como Sociedad Anónima, antes de recuperar la antigua ligada a la Sociedad Limitada y que será liberada a lo largo del primer semestre de 2016.

GIGAS HOSTING, S.A.
MEMORIA ABREVIADA DE LAS CUENTAS ANUALES DEL EJERCICIO 2015

b) Pasivos Financieros

b.1) *Categorías de pasivos financieros*

La composición de los pasivos financieros sin tener en cuenta los saldos fiscales con Administraciones

(En euros)	Deudas con entidades de crédito		Derivados y otros		Total	
	31/12/2015	31/12/2014	31/12/2015	31/12/2014	31/12/2015	31/12/2014
Pasivos financieros no corrientes						
Deudas a largo plazo	831.850,68	386.842,96	1.488.387,28	1.611.104,05	2.320.237,96	1.997.947,01
	831.850,68	386.842,96	1.488.387,28	1.611.104,05	2.320.237,96	1.997.947,01
Pasivos financieros corrientes						
Deudas a corto plazo						
Deudas con entidades de crédito	311.794,48	126.273,23	-	-	311.794,48	126.273,23
Otros pasivos financieros	-	-	436.417,60	504.658,14	436.417,60	504.658,14
Deudas con empresas del grupo	-	-	-	4.772,18	-	4.772,18
Acreedores comerciales y otras cuentas a pagar	-	-	145.101,03	110.593,88	145.101,03	110.593,88
	311.794,48	126.273,23	581.518,63	620.024,20	893.313,11	746.297,43
	1.143.645,16	513.116,19	2.069.905,91	2.231.128,25	3.213.551,07	2.744.244,44

El detalle de este epígrafe al 31 de diciembre de 2015 es el siguiente:

	2015	2014
Débitos y partidas a pagar a Largo Plazo		
Deudas con entidades de Crédito	831.850,68	386.842,96
Acreedores por arrendamiento financiero (nota 7)	208.987,98	175.506,75
Otros pasivos financieros	1279.399,30	1.435.597,30
	2.320.237,96	1.997.947,01
Débitos y partidas a pagar a Corto Plazo		
Deudas con entidades de crédito	311.794,48	126.273,23
Acreedores por arrendamiento financiero (nota 7)	179.377,14	153.410,19
Deudas con empresas del grupo	-	4.772,18
Otros pasivos financieros	257.040,46	351.247,95
Acreedores comerciales		
Proveedores	44.236,80	45.242,38
Acreedores varios (*)	100.864,23	65.152,92
Personal (Remuneraciones pendientes de pago)	-	198,58
	893.313,11	746.297,43
	3.213.551,07	2.744.244,44

(*) No se incluyen saldos fiscales al no considerarlos como pasivos financieros

• Deudas con entidades de Crédito

La Sociedad a 31 de diciembre de 2015, mantiene una deuda con entidades de crédito privadas, mayoritariamente derivada de préstamos recibidos, por un importe total de 1.143.645,16 euros (513.116,19 euros a cierre 2014), clasificada a corto o largo plazo según el vencimiento de deuda establecido.

GIGAS HOSTING, S.A.
MEMORIA ABREVIADA DE LAS CUENTAS ANUALES DEL EJERCICIO 2015

Durante el ejercicio 2015, la Sociedad formalizó con entidades de crédito préstamos por un total de 813.328,99 euros de financiación (534.014,00 euros durante el anterior ejercicio 2014). En enero 2015 formalizó un préstamo por importe de 163.328,99 euros a plazo de 5 años y tipo de interés Euribor 6M más diferencial del 2,75%; en julio 2015 un préstamo a 5 años e importe de 200.000,00 euros, a tipo de interés Euribor 1 año más diferencial del 2,50%; en octubre 2015 un préstamo a 5 años e importe de 150.000,00 euros, tipo de interés Euribor 1 año, más diferencial del 2,00%; en octubre 2015 un préstamo con fondos BEI a 3 años e importe de 150.000,00 euros, a tipo de interés Euribor 1 año, más diferencial del 2,50%; y finalmente en octubre 2015 un préstamo con fondos FEI a 4 años e importe de 150.000,00 euros, a tipo de interés Euribor 1 año, más diferencial del 2,75%.

Durante el anterior ejercicio 2014 la Sociedad formalizó a través de diversas entidades financieras préstamos al amparo de Financiación emitida por el Instituto de Crédito Oficial (ICO) con una financiación total obtenida de 534.014,00 euros. Concretamente un préstamo en julio de 2014 por importe de 150.000,00 euros a plazo de 5 años y tipo interés de cesión ICO Variable más un diferencial del 4,30%; préstamo en julio 2014 por importe de 60.000,00 euros a plazo de 5 años y tipo interés de cesión ICO Variable más diferencial del 3,00%; préstamo en septiembre de 2014 por importe de 60.000,00 euros a plazo de 5 años y tipo interés de cesión ICO Variable más diferencial del 3,00%; préstamo en octubre 2014 por importe de 125.000,00 euros a plazo de 3 años y tipo interés de cesión ICO Variable más diferencial del 4,00%; y por último un préstamo en diciembre de 2014 por importe de 139.014,00 euros a plazo de 5 años y un tipo interés de cesión ICO Variable más el diferencial del 4,95%.

De los préstamos con entidades de crédito a 31 de diciembre de 2015 que la Sociedad mantiene pendiente, un importe de 831.850,68 euros (386.842,96 euros a cierre 2014) corresponde a deuda con fecha vencimiento superior a un año (largo plazo) y un importe de 306.971,94 euros (120.726,57 euros a cierre 2014) con fecha vencimiento inferior a un año (corto plazo).

La Sociedad registra también a corto plazo 4.822,54 euros (5.546,66 euros a cierre 2014) derivados de la liquidación de tarjetas de créditos periódicas con vencimiento en enero de 2016.

- Acreeedores por arrendamiento financiero

A cierre ejercicio 2015, en las partidas Acreeedores por arrendamientos financieros la Sociedad mantiene registrada una deuda de 208.987,78 euros (175.506,75 euros a cierre 2014) clasificada a largo plazo y 179.377,14 euros (153.410,19 euros a cierre 2014) clasificada a corto plazo, saldos generados por cinco contratos vigentes de arrendamiento de equipos informáticos (nota 7).

- Otros pasivos financieros

Bajo el epígrafe "Otros pasivos financieros", por importe de 1.279.399,30 euros a 31 de diciembre 2015 (1.435.597,30 euros a cierre 2014) a largo plazo y 257.040,46 euros (351.247,95 euros a cierre 2014) a corto plazo, la Sociedad recoge las siguientes deudas:

- a) Un préstamo del Ministerio de Industria, Energía y Turismo concedido el día 5 de diciembre de 2012 por importe de 520.212,00 euros, con plazo de amortización de 7 años, 3 años de carencia de principal y un tipo de interés del 3,95%.

Así mismo, a 31 de diciembre 2015 registra a corto plazo el importe de 20.548,37 euros (20.548,37 euros a cierre 2014) derivado de los intereses generados durante el ejercicio 2015 por este préstamo y pagaderos en enero 2016.

GIGAS HOSTING, S.A.
MEMORIA ABREVIADA DE LAS CUENTAS ANUALES DEL EJERCICIO 2015

- b) Un préstamo contratado por la Sociedad con la entidad Empresa Nacional de Innovación, S.A. Formalizado el día 7 de diciembre de 2011 por la cantidad de 300.000 euros, vencimiento en diciembre de 2017 y tipo de interés de Euribor más diferencial del 0,75%, con cuotas de principal pagaderas a partir de junio 2015.

A 31 de diciembre 2014, la Sociedad mantenía viva deuda por un segundo préstamo con la Empresa Nacional de Innovación, S.A., firmado el día 22 de marzo de 2013 por la cantidad de 200.000 euros y tipo de interés aplicado de Euribor más diferencial del 0,25%, habiéndose realizado el pago de la última cuota a su vencimiento en diciembre de 2015 y quedando por tanto extinguida la deuda por este préstamo a cierre del ejercicio 2015.

Derivado de ambos préstamos, la Sociedad registra una deuda total de 200.000,00 euros a cierre del ejercicio 2015 (433.333,34 a cierre de 2014) desglosada en 100.000 euros a largo plazo (200.000,00 euros a cierre 2014) y otros 100.000,00 euros (233.333,34 euros a cierre 2014) registrados a corto plazo.

- c) Un préstamo recibido por el Ministerio de Industria, Energía y Turismo concedido el día 1 de diciembre de 2014 por importe de 626.227,92 euros con un plazo de amortización de 5 años, 3 años de carencia de principal y un tipo de interés del 0,513%. En la misma fecha le ha concedido también el Ministerio de Industria, Energía y Turismo una subvención no reintegrable por valor de 32.959,37 euros, estando supeditada al cumplimiento de unos requisitos que finalizarán durante el ejercicio 2017. La Sociedad, por el principio de prudencia, lo ha calificado como deuda transformable en subvención, por lo que una vez cumplido los requisitos impuestos podrá considerarla plenamente como una subvención no reintegrable e imputarla a resultados. A 31 de diciembre 2015 (igual a cierre 2014) registra ambos importes como deuda a largo plazo acorde a su vencimiento.
- d) La Sociedad el 8 de Julio de 2015 realizó la compra para autocartera de 1.200 acciones por un importe total de 108.000,00 euros, a uno de sus accionistas. A 31 de diciembre de 2015, la Sociedad todavía mantiene una deuda de 60.000,00€ por esta compra, que será saldada durante el primer trimestre de 2016. A cierre de 2014, no existían deudas por este concepto.
- e) Los restantes 76.492,09 euros (97.366,24 euros a cierre 2014) registrados como "Otras deudas a corto plazo", corresponden a deudas generadas con proveedores de inmovilizado por la adquisición de nuevos equipos informáticos, pendiente de pago a corto plazo.

• Acreeedores comerciales

Las partidas de Proveedores y Acreeedores a corto plazo, recogen unos importes de 44.236,80 euros (45.242,38 euros a cierre 2014) y 100.864,23 euros (65.152,92 a cierre 2014) respectivamente a cierre de 2015, por facturas pendientes no vencidas de servicios principalmente recurrentes.

GIGAS HOSTING, S.A.
MEMORIA ABREVIADA DE LAS CUENTAS ANUALES DEL EJERCICIO 2015

b.2) Clasificación por vencimientos

El detalle por vencimientos nominales de las partidas que forman parte de los pasivos financieros a largo y corto plazo a 31 de diciembre de 2015 es el siguiente:

	2016	2017	2018	2019	2020	2021 y siguientes	Total
Débitos y partidas a pagar	893.313,12	881.867,09	652.732,63	558.596,61	194.082,24	-	3.180.591,69
	893.313,12	881.867,09	652.732,63	558.596,61	194.082,24	0,00	3.180.591,69

	2016	2017	2018	2019	2020	2021 y siguientes	Total
Deuda transformable en subvenciones	-	32.959,38	-	-	-	-	32.959,38
	0,00	32.959,38	0,00	0,00	0,00	0,00	32.959,38

b.3) Impago e incumplimiento de condiciones contractuales

Durante el ejercicio 2015 (ni ejercicios anteriores) no se han incumplido las condiciones de pago de ninguno de los préstamos pendientes ni ninguna otra condición contractual.

c) Otra Información

Información sobre el valor razonable:

Los créditos y débitos a largo plazo y los valores representativos de deuda no cotizados se registran por su coste amortizado, que salvo mejor evidencia sería equivalente al valor razonable del mismo.

El valor en libros de los créditos y débitos por operaciones comerciales a corto plazo constituye una aproximación aceptable del valor razonable de los mismos.

10. Efectivo y equivalentes al efectivo

El detalle de esta rúbrica del Balance de Situación Abreviado al 31 de diciembre de 2015 es el siguiente:

	2015	2014
Caja	-	153,36
Cuentas corrientes a la vista	1.755.731,83	154.621,87
	1.755.731,83	154.775,23

El saldo de Cuentas corrientes a la vista es de libre disposición.

El Saldo de Efectivo y equivalentes al efectivo, no incluye inversiones financieras de vencimiento superior a tres meses, registradas como Activos Financieros. A cierre del ejercicio 2015 la Sociedad mantiene inversiones financieras (no cedidos en garantía) con vencimiento superior a tres meses por importe de 1.650.000,00 euros (ninguno a cierre de 2014). Ver Nota 9.a.

GIGAS HOSTING, S.A.
MEMORIA ABREVIADA DE LAS CUENTAS ANUALES DEL EJERCICIO 2015

11. Patrimonio neto

a) Capital suscrito

Al 31 de diciembre de 2015 y 2014, el capital social de la Sociedad está compuesto por las siguientes acciones totalmente suscritas y desembolsadas.

Clase de acción	Número de acciones 2015	Valor nominal (Euros)	Descripción	Capital desembolsado (Euros) 2015
Clase "A" (*)	4.275.000	0,02	Ordinarias	85.500,00

(*) El Precio de Cotización en el Mercado Alternativo Bursátil a 31 de diciembre 2015 es de 3,02 euros/ acción

Clase de participación	Número de participaciones 2014	Valor nominal (Euros)	Descripción	Capital desembolsado (Euros) 2014
Clase "A"	60.135	1,00	Ordinarias	60.135,00
	60.135,00			60.135,00

La Sociedad se constituye el 21 de enero de 2011 bajo la forma jurídica de Sociedad de Responsabilidad Limitada (Gigas Hosting, S.L.) con un capital social de 16.000 euros mediante la asunción de 16.000 participaciones sociales de un euro de valor nominal.

Con fecha 3 de mayo de 2011 la compañía amplía su capital en 8.000 euros mediante la creación de 8.000 nuevas participaciones sociales de 1 euro de valor nominal cada una de ellas.

El 1 de junio de 2011 se realiza una nueva ampliación de capital de 6.000 euros mediante la creación de 6.000 nuevas participaciones sociales de 1 euro de valor nominal con una prima de emisión total de 70.000 euros.

La Junta General de la Sociedad acuerda en su reunión del 29 de julio de 2011 ampliar el capital social en la cifra de 9.600 euros mediante la emisión de 9.600 participaciones sociales de un euro de valor nominal cada una y con una prima de emisión de 854.400 euros.

Con fecha 28 de junio de 2012 la Sociedad acuerda la amortización de 4.800 participaciones sociales que fueron donadas a la Sociedad el 22 de mayo de 2012. Esta amortización supone una reducción de capital social en 4.800 euros.

La Junta General celebrada con fecha 11 de julio de 2012, acuerda una ampliación de capital de la Sociedad de 17.480,00 euros, mediante la emisión de 17.480,00 nuevas participaciones sociales de 1 euro de valor nominal con una prima de emisión total de 1.774.220,00 euros.

Con fecha 14 de febrero de 2013 la Sociedad acuerda la amortización de 4.800 participaciones sociales que fueron donadas a la Sociedad el 21 de septiembre de 2012. Esta amortización supone una reducción de capital social en 4.800 euros.

La Junta General de la Sociedad acuerda en su reunión del 30 de octubre de 2013 ampliar el capital social en la cifra de 12.655 euros mediante la emisión de 12.655 participaciones sociales de un euro de valor nominal cada una y con una prima de emisión de 1.632.495 euros.

GIGAS HOSTING, S.A.
MEMORIA ABREVIADA DE LAS CUENTAS ANUALES DEL EJERCICIO 2015

Posteriormente, en su reunión del 29 de junio de 2015, la Junta General de la Sociedad, acordó por unanimidad transformar la compañía en Sociedad Anónima (Gigas Hosting, S.A.) y por tanto las participaciones fueron convertidas en acciones nominativas.

El 20 de Julio de 2015, la Junta de Accionistas de la Sociedad aprobó la solicitud de incorporación en el segmento de Empresas en Expansión del Mercado Alternativo Bursátil de la totalidad de las acciones de la Sociedad, una oferta de suscripción de acciones y su consiguiente aumento de capital, la modificación del sistema de representación de acciones de la Sociedad mediante la transformación de los títulos en anotaciones en cuenta, designando a Iberclear como entidad encargada del registro contable, y el desdoblamiento del número de acciones de la Sociedad mediante una reducción del valor nominal de las acciones desde un euro (1€) a dos céntimos de euro (0,02€) por acción, a razón de 50 acciones nuevas por cada acción antigua, sin variación de la cifra de capital social.

El Consejo de Administración, reunido el 23 de octubre de 2015, en ejercicio de la delegación conferida por la Junta de Accionistas, acordó la ampliación de capital social de 25.365,00 euros mediante la emisión y puesta en circulación a través del Mercado Alternativo Bursátil de 1.268.250 nuevas acciones con valor nominal de 0,02 euros, con una prima de emisión total de 4.096.447,50 euros correspondiendo a cada acción nueva una prima de emisión de 3,23 euros.

A cierre del ejercicio 2015, el capital social escriturado es de 85.500,00 euros, dividido en 4.275.000 participaciones sociales de valor nominal 0,02 euros, cotizando en su totalidad en el Mercado Alternativo Bursátil en España. La Sociedad, a 31 de diciembre de 2014, no cotizaba en Bolsa.

La totalidad de los accionistas existentes antes de la oferta de suscripción de acciones y la incorporación al Mercado Alternativo Bursátil han firmado acuerdos de no transferencia de sus acciones ("lock-up") para dotar de estabilidad al accionariado de la Sociedad. Así, Moisés Israel Abecasis, Diego Cabezudo Fernández de la Vega y José Antonio Arribas Sancho, todos ellos miembros del Consejo de Administración de la Sociedad, se han obligado a no transferir las acciones de las que son titulares en el capital social de la Sociedad, ni realizar directa ni indirectamente ninguna operación que pueda tener un efecto similar durante los 730 días siguientes a la fecha de incorporación de las acciones de la Sociedad en el Mercado Alternativo Bursátil (es decir, hasta el 2 de noviembre de 2017), sin el consentimiento previo y escrito de RENTA 4 BANCO, S.A., como Entidad Colocadora de la Sociedad. El resto de accionistas iniciales de Gigas ha asumido el mismo compromiso, pero durante los 365 días siguientes a la fecha de incorporación de las acciones de la Sociedad en el Mercado Alternativo Bursátil, hasta el 2 de noviembre de 2016.

b) Prima de Emisión

El detalle y los movimientos de la prima de emisión son los siguientes:

(En euros)	Saldo inicial	Ampliación de capital	Saldo final
Ejercicio anual terminado el 31/12/2015			
Prima de Emisión	4.331.115,00	4.096.447,50	8.427.562,50
Ejercicio anual terminado el 31/12/2014			
Prima de Emisión	4.331.115,00	-	4.331.115,00

La prima de emisión es de libre distribución.

GIGAS HOSTING, S.A.
MEMORIA ABREVIADA DE LAS CUENTAS ANUALES DEL EJERCICIO 2015

c) Reservas

El detalle y los movimientos de las distintas partidas que componen las reservas son los siguientes:

(En euros)	Saldo inicial	Gastos ampliación de capital (neto de impuestos)	Saldo final
Ejercicio anual terminado el 31/12/2015			
Otras Reservas (negativas)	-	(243.601,46)	(243.601,46)
Ejercicio anual terminado el 31/12/2014			
Otras Reservas (negativas)	-	-	-

Derivado de la ampliación de capital realizada en octubre de 2015, la Sociedad registra unas reservas negativas por los costes de ampliación de capital (neto después de impuestos) por importe de 243.601,46 euros.

Al cierre del ejercicio no existe dotación para la reserva legal al no haber generado la Sociedad beneficios en su periodo de actividad. Una vez que la Sociedad tenga beneficios y se hayan compensado las pérdidas de ejercicios anteriores, se destinará a dotar la reserva legal una cifra igual al 10% del beneficio del ejercicio hasta que alcance, al menos, el 20% del capital social.

De acuerdo con la Ley de Sociedades de Capital, la reserva legal, mientras no supere el límite del 20% del capital social, no es distribuible a los accionistas y sólo podrá destinarse, en el caso de no tener otras reservas disponibles, a la compensación de pérdidas. Esta reserva podrá utilizarse igualmente para aumentar el capital social en la parte que exceda del 10% del capital ya aumentado.

d) Acciones Propias

El detalle de las distintas partidas que componen las acciones propias son los siguientes:

(En euros)	2015	2014
Valoración de Acciones Propias en Autocartera (*)	(281.829,42)	-
Provisión Plan de entrega de acciones futuras a empleados	13.850,00	-
	(267.979,42)	-

(*) A 31 de diciembre 2015, 93.321 acciones a precio cotización cierre por acción de 3,02 euros

El día 8 de Julio de 2015 la Sociedad realizó la compra de 1.200 acciones de GIGAS HOSTING, S.A. por un importe total de 108.000 euros (equivalentes a 60.000 acciones, una vez desdobladas según Junta de 20 de Julio) a uno de sus accionistas, con el fin de ser utilizadas principalmente como incentivo a empleados mediante un plan de entrega de acciones a toda la plantilla. Dichas acciones han sido registradas como autocartera de la Sociedad.

En diciembre de 2015, se realizó la primera entrega de acciones a empleados y colaboradores, totalizando 5.375 acciones de la Sociedad Dominante (Nota 19).

Para dotar de liquidez al valor, y como requerido por la Circular 7/2010 de 4 de enero del Mercado Alternativo Bursátil – Empresas en Expansión, la Sociedad formalizó un contrato de liquidez el 1 de septiembre de 2015, con RENTA 4 SOCIEDAD DE VALORES, S.A., como Proveedor de Liquidez. En virtud de dicho contrato, el Proveedor de Liquidez se compromete a ofrecer liquidez a los titulares de acciones de la Sociedad mediante la ejecución de operaciones de compraventa de acciones de GIGAS HOSTING, S.A. en el Mercado Alternativo Bursátil de acuerdo con el régimen previsto al respecto por la circular 7/2010, dando contrapartida a las posiciones vendedoras y compradoras existentes, de acuerdo con las normas de contratación y dentro de los horarios ordinarios de negociación, del Mercado Alternativo Bursátil.

GIGAS HOSTING, S.A.
MEMORIA ABREVIADA DE LAS CUENTAS ANUALES DEL EJERCICIO 2015

Tras el inicio de la negociación de acciones de la Sociedad en el Mercado Alternativo Bursátil el 3 de noviembre de 2015, el Proveedor de Liquidez ha realizado múltiples transacciones con acciones de GIGAS HOSTING, S.A., totalizando 72.572 acciones compradas, y 33.876 acciones vendidas, dentro del ejercicio 2015.

A 31 de diciembre de 2015 la Sociedad cierra el ejercicio con 93.321 acciones de GIGAS HOSTING, S.A. en autocartera por valor de 281.829,42 euros, según la cotización de la acción al cierre de mercado el 31 de diciembre de 3,02 euros. (No existían acciones en autocartera a 31 de diciembre de 2014).

La Sociedad periodifica y provisiona la entrega de acciones futuras desde la fecha de acuerdo de los planes (julio de 2015), generando una provisión en Acciones Propias de 13.850,00 euros (no existía provisión por este concepto a cierre de 2014). Nota 19

La totalidad de las acciones en autocartera cotizan en el Mercado Alternativo Bursátil.

e) Resultados de ejercicios anteriores

El detalle y los movimientos de los resultados de ejercicios anteriores son los siguientes:

(En euros)	Saldo inicial	Distribución de resultados del ejercicio anterior	Saldo final
Ejercicio anual terminado el 31/12/2015			
Resultados de ejercicios anteriores	(2.080.509,88)	(525.440,12)	(2.605.950,00)
Ejercicio anual terminado el 31/12/2014			
Resultados de ejercicios anteriores	(1.405.681,78)	(674.828,10)	(2.080.509,88)

f) Otros instrumentos de patrimonio neto

El detalle de las distintas partidas que compone Otros instrumentos de patrimonio neto, son los siguientes

(En euros)	2015	2014
Provisión Plan de opciones sobre acciones para empleados clave iniciales	7.039,02	-
Provisión Plan de opciones sobre acciones para socios fundadores ejecutivos	17.200,02	-
Correcciones valorativas acciones en autocartera a precio cotización cierre	63.948,34	-
	88.187,38	-

En la partida Otros Instrumentos de Patrimonio Neto se han incluido dos programas de incentivos con instrumentos de patrimonio (Nota 19).

La Sociedad valora la compra y venta de sus acciones propias a precio de compra y venta respectivamente, realizando una corrección valorativa de las acciones que mantiene en autocartera al precio de cotización a cierre de las acciones de GIGAS HOSTING, S.A., habiendo generado correcciones por importe total de 63.948,34 euros a 31 de diciembre de 2015 (a cierre de 2014 la Sociedad no disponía de autocartera).

GIGAS HOSTING, S.A.
MEMORIA ABREVIADA DE LAS CUENTAS ANUALES DEL EJERCICIO 2015

g) Subvenciones recibidas

Los movimientos habidos en las subvenciones de capital no reintegrables son los siguientes:

(En euros)	Saldo inicial	Adiciones	Transferencias a la cuenta de pérdidas y ganancias	Saldo final
Ejercicio 2015				
Subvenciones no reintegrables	-	56.198,00	(13.287,18)	42.910,82
	-	56.198,00	(13.287,18)	42.910,82
Ejercicio 2014				
Subvenciones no reintegrables	-	-	-	-
	-	-	-	-

El 5 de diciembre de 2012, el Ministerio de Industria, Energía y Turismo concedió a la Sociedad una subvención por importe 56.198,00 euros (junto a un préstamo de 520.212,00 euros, Nota 9.b, para financiar un proyecto de Investigación y Desarrollo de tres años de duración. Una vez entendidas cumplidas las condiciones establecidas para la concesión de esta subvención por parte de la Sociedad, ésta se ha considerado como no reintegrable y, por tanto, se ha registrado dentro del patrimonio neto. La imputación de la subvención a la cuenta de pérdidas y ganancias se realiza de manera lineal a lo largo de la vida útil del inmovilizado adquirido con dicha subvención.

12. Saldos y transacciones en moneda extranjera

El detalle de los principales elementos de activo denominados en moneda extranjera al 31 de diciembre expresados en euros es el siguiente:

Euros	Dólares americanos	TOTAL
Ejercicio 2015		
Activos		
Clientes por ventas y prestaciones de servicios (*)	7.701,95	7.701,95
Tesorería	244.564,34	244.564,34
	252.266,29	252.266,29

(*) Las divisas utilizadas por la Sociedad para su facturación son únicamente el Euro y Dólar Americano.

Euros	Dólares americanos	TOTAL
Ejercicio 2014		
Activos		
Clientes por ventas y prestaciones de servicios (*)	3.409,62	3.409,62
Tesorería	20.729,99	20.729,99
	24.139,61	24.139,61

(*) Las divisas utilizadas por la Sociedad para su facturación son únicamente el Euro y Dólar Americano.

El detalle de los principales elementos de pasivo denominados en moneda extranjera al 31 de diciembre expresados en euros es el siguiente:

Euros	Dólares americanos	TOTAL
Ejercicio 2015		
Pasivos		
Acreedores comerciales y otras cuentas a pagar	2.229,84	2.229,84
	2.229,84	2.229,84

GIGAS HOSTING, S.A.
MEMORIA ABREVIADA DE LAS CUENTAS ANUALES DEL EJERCICIO 2015

Euros	Dólares americanos	TOTAL
Ejercicio 2014		
Pasivos		
Acreeedores comerciales y otras cuentas a pagar	3.284,69	3.284,69
	3.284,69	3.284,69

El detalle de la cifra de negocio en moneda extranjera al 31 de diciembre es el siguiente:

Euros	Dólares americanos	TOTAL
Ejercicio 2015		
Importe neto de la cifra de negocio (*)	622.547,27	622.547,27
Ejercicio 2014		
Importe neto de la cifra de negocio (*)	375.361,17	375.361,17

(*) Las divisas utilizadas por la Sociedad para su facturación son únicamente el Euro y Dólar Americano.

El detalle de los principales gastos en moneda extranjera al 31 de diciembre es el siguiente:

Euros	Dólares americanos	TOTAL
Ejercicio 2015		
Aprovisionamientos	215.313,46	215.313,46
Gastos de personal	-	-
Otros gastos de explotación	182.444,61	182.444,61
	397.758,07	397.758,07
Ejercicio 2014		
Aprovisionamientos	130.917,02	130.917,02
Gastos de personal	-	-
Otros gastos de explotación	179.431,12	179.431,12
	310.348,14	310.348,14

13. Provisiones, pasivos contingentes, avales y garantías

(En euros)	Inicial	Aplicada	Alta a largo plazo	Alta a corto plazo	Total
Ejercicio 2015					
Provisión Retribución de Personal	3.000,00	(3.000,00)	-	79.573,29	79.573,29
Ejercicio 2014					
Provisión Retribución de Personal	-	-	-	3.000,00	3.000,00

La Sociedad tiene registrada una provisión por retribuciones de personal al cierre del ejercicio 2015, por importe de 79.573,29 euros para el pago de variables e indemnizaciones (3.000,00 euros en 2014, aplicadas en 2015).

Además de los compromisos y garantías mencionados en el epígrafe de Instrumentos Financieros, no existen otras contingencias y obligaciones relevantes que puedan suponer una salida de recursos para la Sociedad.

GIGAS HOSTING, S.A.
MEMORIA ABREVIADA DE LAS CUENTAS ANUALES DEL EJERCICIO 2015

14. Administraciones públicas y situación fiscal

a) Saldos

El detalle de los saldos relativos a activos fiscales y pasivos fiscales a 31 de diciembre de 2015 es el siguiente:

	2015	2014
Activos por impuestos diferidos	1.411.996,90	1.104.071,40
Otros créditos con las Administraciones Públicas		
IVA	1.945,07	-
Impuesto de Sociedades	1.965,69	5.598,07
	1.415.907,66	1.109.669,47
Pasivos por impuestos diferidos	(2.824,25)	(12.256,49)
Otras deudas con las Administraciones Públicas		
IVA y Similares	(209,59)	(605,83)
IRPF	(96.668,03)	(64.364,10)
Seguridad Social	(47.176,97)	(35.495,11)
	(146.878,84)	(112.721,53)

Los otros créditos y otras deudas con las Administraciones Públicas están recogidos en el balance abreviado como parte de "Otros deudores" y "Otros acreedores", respectivamente.

El crédito recogido en concepto de hacienda pública deudora, corresponde a IVA a compensar en ejercicios posteriores y a devoluciones pendientes en el Impuesto de Sociedades, derivadas de retenciones soportadas o pagos a cuenta realizados.

Las deudas recogidas con las administraciones públicas corresponden principalmente a impuestos y seguros sociales corrientes del último trimestre y mensualidad, pagaderos y liquidados en enero de 2016.

La Sociedad no mantiene deudas vencidas ni aplazamientos negociados con las Administraciones públicas por conceptos fiscales o de seguros sociales.

b) Activos y pasivos por impuestos diferidos

El detalle y movimiento de las distintas partidas que componen los activos y pasivos por impuestos diferidos son los siguientes:

Año 2015	Saldo inicial	Variaciones reflejadas en Cuenta de pérdidas y ganancias	Variaciones reflejadas en el patrimonio neto (Nota 14-c)	Saldo final
Activos por impuesto diferido				
Derechos por Deducciones 2012	9.753,86			9.753,86
Derechos por Deducciones 2013	88.147,97			88.147,97
Derechos por Deducciones 2014	72.005,93			72.005,93
Derechos por Deducciones 2015	-	143.252,65		143.252,65
Bases imponibles negativas ejercicio 2011	174.744,74			174.744,74
Bases imponibles negativas ejercicio 2012	299.686,50			299.686,50
Bases imponibles negativas ejercicio 2013	246.835,59			246.835,59
Bases imponibles negativas ejercicio 2014	212.896,81			212.896,81
Bases imponibles negativas ejercicio 2015	-	83.472,36	81.200,49	164.672,85
	1.104.071,40	226.725,01	81.200,49	1.411.996,90
Pasivos por impuesto diferido				
Amortización inmovilizado material	(12.256,49)	9.432,24	-	(2.824,25)
	(12.256,49)	9.432,24	-	(2.824,25)
	1.091.814,91	236.157,25	81.200,49	1.409.172,65

GIGAS HOSTING, S.A.
MEMORIA ABREVIADA DE LAS CUENTAS ANUALES DEL EJERCICIO 2015

Año 2014	Saldo inicial	Variaciones reflejadas en Cuenta de pérdidas y ganancias	Saldo final
Activos por impuesto diferido			
Derechos por Deducciones 2012	9.753,86	-	9.753,86
Derechos por Deducciones 2013	88.147,97	-	88.147,97
Derechos por Deducciones 2014	-	72.005,93	72.005,93
Bases imponibles negativas ejercicio 2011	139.795,79	34.948,95	174.744,74
Bases imponibles negativas ejercicio 2012	239.749,20	59.937,30	299.686,50
Bases imponibles negativas ejercicio 2013	246.835,59	-	246.835,59
Bases imponibles negativas ejercicio 2014	-	212.896,81	212.896,81
	724.282,41	379.788,99	1.104.071,40
Pasivos por impuesto diferido			
Amortización inmovilizado material	(21.967,99)	9.711,50	(12.256,49)
	(21.967,99)	9.711,50	(12.256,49)
	702.314,42	389.500,49	1.091.814,91

Las Bases Imponibles Negativas de ejercicios anteriores pendientes de compensar al 31 de diciembre de 2015 son las siguientes:

Ejercicio de generación	Bases Imponibles
2011	698.978,95
2012	1.198.745,99
2013	987.342,34
2014	851.587,25
2015	658.691,39
	4.395.345,92

Los activos por impuesto diferidos indicados fueron registrados en el Balance de Situación Abreviado por considerar los Administradores de la Sociedad que, conforme a la mejor estimación sobre los resultados futuros de la Compañía, incluyendo determinadas actuaciones de planificación fiscal, es viable que dichos activos fueran recuperados.

En el pasado ejercicio 2014 la Sociedad procedió a actualizar sus activos fiscales por pérdidas negativas de ejercicios 2011 y 2012 al tipo impositivo del 25%, ya que dichos activos fueron generados en ejercicios anteriores al tipo impositivo del 20%, de acuerdo con la normativa fiscal vigente en dichos ejercicios.

En el ejercicio 2012 la Sociedad empezó a realizar proyectos de Investigación y Desarrollo e Innovación. De los costes soportados en los proyectos, tras aplicar las minoraciones de bases y los porcentajes recogidos en el Real Decreto Legislativo 4/2004 están generando unas deducciones fiscales.

La Sociedad se acogió en el ejercicio 2011 a las ventajas fiscales establecidas por el Real Decreto Legislativo 4/2004 por las cuales surgieron diferencias temporales entre la amortización contable y la amortización fiscal. En el presente ejercicio 2015, la Sociedad ha amortizado contablemente acorde a los porcentajes de amortización establecidos y ha aplicado la correspondiente minoración de este pasivo fiscal.

La Sociedad ha realizado una estimación de los beneficios fiscales que espera obtener en los próximos cinco ejercicios (periodo para el que considera que las estimaciones tienen suficiente fiabilidad) de acuerdo con el plan de negocio de la sociedad. También ha analizado el periodo de reversión de las diferencias temporarias imponibles, identificando aquellas que revierten en los ejercicios en los que se pueden utilizar las bases imponibles negativas pendientes de compensar. En base a este análisis, la Sociedad ha registrado los activos por impuesto diferido correspondientes a todas las bases imponibles negativas pendientes de compensar y a todas las deducciones pendientes de aplicar dado que los Administradores consideran como probable la generación de suficientes beneficios fiscales futuros.

GIGAS HOSTING, S.A.
MEMORIA ABREVIADA DE LAS CUENTAS ANUALES DEL EJERCICIO 2015

c) Conciliación resultado contable y base imponible fiscal

La conciliación entre el importe neto de los ingresos y gastos del ejercicio y la base imponible de Impuesto sobre Sociedades de 2015 es la siguiente:

Año 2015	Cuenta de pérdidas y ganancias			Ingresos y gastos directamente imputados al patrimonio neto		
	Aumentos	Disminuciones	Total	Aumentos	Disminuciones	Total
Saldo de ingresos y gastos del ejercicio						
Operaciones continuadas			(249.152,66)			(243.601,46)
			(249.152,66)			(243.601,46)
Impuesto sobre Sociedades						
Operaciones continuadas			(168.702,67)			(81.200,49)
			(168.702,67)			(81.200,49)
Saldo de Ingresos y gastos del ejercicio antes de impuestos			(417.855,33)			(324.801,95)
Diferencias permanentes	10.668,12		10.668,12			-
Diferencias temporarias						
Con destino en ejercicios posteriores	35.569,04		35.569,04			-
Con origen en ejercicios anteriores	37.728,93		37.728,93			-
Base imponible (resultado fiscal)			(333.889,44)			(324.801,95)

Año 2014	Cuenta de pérdidas y ganancias		
	Aumentos	Disminuciones	Total
Saldo de ingresos y gastos del ejercicio			
Operaciones continuadas	-	-	(525.440,12)
	-	-	(525.440,12)
Impuesto sobre Sociedades			
Operaciones continuadas	-	-	368.622,13
	-	-	368.622,13
Saldo de ingresos y gastos del ejercicio antes de impuestos			(894.062,25)
Diferencias permanentes	3.629,00	-	3.629,00
Diferencias temporarias			
Con origen en ejercicios anteriores	38.846,00	-	38.846,00
Base imponible (resultado fiscal)			(851.587,25)

d) Conciliación entre resultado contable y gasto por impuesto sobre Sociedades

La conciliación entre el gasto por impuesto sobre beneficios y el resultado de multiplicar por los tipos de gravámenes aplicables al total de ingresos y gastos reconocidos que componen el saldo de la Cuenta de Pérdidas y Ganancias Abreviado a 31 de diciembre de 2015 es la siguiente:

Euros	Ingresos y gastos imputados directamente a patrimonio neto	Cuenta de pérdidas y ganancias	
	2015	2015	2014
Saldo de ingresos y gastos del ejercicio antes de impuestos	(324.801,95)	(417.855,33)	(894.062,25)
Carga impositiva (tipo impositivo 25%)	(81.200,49)	(83.472,36)	(212.896,81)
Impuesto sobre Beneficios extranjero		67.454,58	20.878,36
Gastos no deducibles		(7.545,79)	(7.769,20)
Deducciones fiscales		(143.252,65)	(72.005,93)
Ajustes imposición sobre beneficios		(1.886,45)	(96.828,55)
Gasto / (ingreso) impositivo efectivo	(81.200,49)	(168.702,67)	(368.622,13)

La Sociedad ha soportado retenciones en la fuente derivados de operaciones internacionales intra-grupo con su filial Gigas Hosting Colombia, SAS, por importe de 67.454,58 euros (20.878,36 euros en el anterior ejercicio 2014), siendo ingresado en la Hacienda colombiana por su filial e imputado por la Sociedad como un coste sobre impuesto de beneficios.

GIGAS HOSTING, S.A.
MEMORIA ABREVIADA DE LAS CUENTAS ANUALES DEL EJERCICIO 2015

El cálculo del Impuesto sobre Sociedades a devolver es el siguiente:

(euros)	2015	2014
Retenciones	1.965,69	5.598,07
Impuesto sobre Sociedades a devolver	1.965,69	5.598,07

e) Ejercicios pendientes de comprobación y actuaciones inspectoras

Según las disposiciones legales vigentes, las liquidaciones de impuestos no pueden considerarse definitivas hasta que no hayan sido inspeccionadas por las autoridades fiscales o haya transcurrido el plazo de prescripción, actualmente establecido en cuatro años. A 31 de diciembre de 2015, la Sociedad tiene abiertos a inspección fiscal los impuestos a los que está sujeta desde el ejercicio 2011 hasta el ejercicio 2015. En opinión de los Administradores de la Sociedad, así como de sus asesores fiscales, no existen contingencias fiscales de importes significativos que pudieran derivarse, en caso de inspección, de posibles interpretaciones diferentes de la normativa fiscal aplicable a las operaciones realizadas por la Sociedad.

15. Periodificaciones

Las periodificaciones de ventas registradas en Pasivo por importe de 342.635,40 euros a 31 de diciembre de 2015 (224.966,72 euros a 31 de diciembre de 2014) corresponden a ingresos diferidos por facturación anticipada de varios contratos de prestación de servicios de cloud hosting, cuyos ingresos no están devengados a fecha de cierre del periodo.

Las periodificaciones de gastos registradas en Activo por importe de 65.203,53 euros a 31 de diciembre de 2015 (26.455,48 euros a 31 de diciembre de 2014) corresponden a gastos diferidos por facturas recibidas anticipadamente, cuyos servicios no han sido prestados a fecha de cierre del ejercicio.

16. Ingresos y gastos

a) Importe neto de la cifra de negocios

La distribución del importe neto de la cifra de negocios correspondiente al ejercicio 2015, distribuida por categorías de actividades y por mercados geográficos es el siguiente:

(Euros)	2015	2014
Facturación por prestación y comercialización de servicios de cloud hosting a terceros	3.174.836,39	2.737.993,25
Periodificaciones de ventas a terceros	(117.668,68)	(98.023,38)
Descuentos y Promociones sobre ventas a terceros	(406.603,44)	(416.558,13)
Prestación de servicios a otras empresas del grupo (Contrato de Distribuidor y Back Office)	814.608,53	260.767,74
	3.465.172,80	2.484.179,48

Durante el ejercicio 2015, la facturación anual bruta de la Sociedad a clientes terceros ascendió a 3.174.836,39 (2.737.993,25 euros en el ejercicio 2014). A esta facturación se le han descontado descuentos y promociones sobre ventas por importe de 406.603,44 euros (416.558,13 euros en el ejercicio 2014) y se ha realizado una minoración de 117.668,68 euros (98.023,38 euros en el ejercicio 2014) por el efecto final neto de las periodificaciones contables, como resultado del incremento en 224.966,72 euros de la periodificación proveniente del ejercicio 2014 y de la reducción en 342.635,40 euros de la facturación en 2015 por tratarse de servicios a prestar durante el ejercicio siguiente. El resultante es un importe neto de la cifra de negocios a clientes terceros en 2015 de 2.650.564,27 euros (2.223.411,74 euros en el ejercicio 2014).

GIGAS HOSTING, S.A.
MEMORIA ABREVIADA DE LAS CUENTAS ANUALES DEL EJERCICIO 2015

La cifra de negocio individual de la Sociedad en 2015 se ve incrementada en 814.608,53 euros (260.767,74 euros en 2014) por la facturación emitida a empresas del Grupo, hasta alcanzar la cifra de negocios final de 3.465.172,80 euros (2.484.179,48 euros en 2014). Las filiales actúan en Latinoamérica bajo un contrato de distribución de los productos que presta la matriz española GIGAS HOSTING, S.A. (Nota 17)

b) Gastos de aprovisionamientos

El detalle de la partida "Gastos de aprovisionamientos" de la Cuenta de Pérdidas y Ganancias Abreviada al 31 de diciembre del 2015 es el siguiente:

(Euros)	2015	2014
Trabajos realizados por otras empresas	883.815,48	738.725,65
	883.815,48	738.725,65

Los costes de aprovisionamientos registrados por la Sociedad son principalmente los costes asociados a sus Data Center, conectividad, mantenimiento y soporte de sus equipos informáticos y licencias y dominios contratados para sus clientes.

c) Gastos de personal

El detalle de la partida "Gastos de personal" de la Cuenta de Pérdidas y Ganancias Abreviada al 31 de diciembre del 2015 es el siguiente:

(Euros)	2015	2014
Sueldos y Salarios	1.354.686,27	1.039.223,41
Provisiones de remuneraciones	79.573,29	3.000,00
Plan de entrega de acciones para la plantilla de personal	25.010,00	-
Plan de opciones sobre acciones para empleados clave iniciales	7.039,02	-
Plan de opciones sobre acciones para socios fundadores ejecutivos	17.200,02	-
Seguridad social	351.830,16	301.439,54
	1.835.338,76	1.343.662,95

Además de los costes de sueldos y salarios, provisiones de remuneraciones y costes de seguros sociales, se incluyen como gastos de personal los gastos asociados a tres programas de incentivos con instrumentos de patrimonio (Nota 19).

d) Otros gastos de explotación

El detalle de la partida otros gastos de explotación de la Cuenta de Pérdidas y Ganancias Abreviada al 31 de diciembre de 2015 es el siguiente:

	2015	2014
Arrendamientos (Nota 7)	71.703,54	73.314,09
Reparaciones y conservación	323,00	1.770,12
Servicios profesionales independientes	400.316,98	521.181,35
Primas de seguros	12.621,52	10.007,36
Servicios bancarios	49.232,90	35.833,27
Publicidad, propaganda y relaciones públicas	178.898,02	176.551,02
Suministros	59.079,14	56.405,75
Otros servicios	174.343,68	153.365,60
Otros tributos	4.118,62	537,07
Pérdidas por deterioro de créditos comerciales (Nota 9-a.2)	47.587,06	53.767,61
	998.224,46	1.082.733,24

GIGAS HOSTING, S.A.
MEMORIA ABREVIADA DE LAS CUENTAS ANUALES DEL EJERCICIO 2015

e) Resultado financiero

El detalle principal de los resultados financieros es el siguiente:

(Euros)	2015	2014
Ingresos Financieros	3.596,78	5.545,64
Intereses de deudas con entidades de crédito	(65.876,79)	(58.334,20)
Otros gastos financieros	(28.040,27)	(25.380,41)
Gastos financieros	(93.917,06)	(83.714,61)
Diferencias de cambio	17.424,43	(2.763,88)
RESULTADO FINANCIERO	(72.895,85)	(80.932,85)

17. Operaciones empresas del grupo, multigrupo y asociadas

Las empresas del Grupo con las que la Sociedad ha realizado transacciones durante los ejercicios 2015, así como la naturaleza de dicha vinculación, es la siguiente:

	Naturaleza de la vinculación	Porcentaje de Participación	Operaciones realizadas
Gigas Hosting Colombia, SAS	Empresa del Grupo	100%	SI
Gigas Hosting Chile, SpA	Empresa del Grupo	100%	SI
Gigas Hosting USA, LLC	Empresa del Grupo	100%	NO

La facturación emitida por la Sociedad dominante del Grupo a las filiales de Colombia y Chile está basada en un contrato de distribución y servicios firmado durante el presente ejercicio, bajo el cual las filiales comercializan y distribuyen los servicios de cloud computing prestados por la matriz española a sus clientes en la región.

Las filiales tienen básicamente una estructura comercial y de soporte de preventa que les permite la captación de clientes y toda la estructura para la prestación de los servicios, así como algunos servicios de back-office (administración, marketing, etc.) se proporciona desde la Sociedad dominante.

El contrato de distribución con las sociedades vinculadas disfruta de las mismas condiciones que contratos firmados con terceras partes en las mismas zonas geográficas y por tanto respeta los principios de independencia y precios de mercado (*arms' length transaction*). Se ha realizado un estudio de precios de transferencia junto con un análisis de entidades comparables para fijar los precios y condiciones entre las partes.

El resto de transacciones realizadas con partes vinculadas no son significativas, no obstante, corresponden a operaciones del tráfico normal de la Sociedad y se realizan a precios de mercado, los cuales son similares a los aplicados a entidades no vinculadas.

El detalle de las transacciones realizadas con entidades vinculadas es el siguiente:

(euros)	Gigas Hosting Colombia, SAS	Gigas Hosting Chile, SpA	Gigas Hosting USA, LLC	Total
Ejercicio 2015				
Ventas - Prestación de servicios	673.837,90	140.770,63	-	814.608,53
Ejercicio 2014				
Ventas - Prestación de servicios	204.420,55	56.347,19	-	260.767,74

GIGAS HOSTING, S.A.
MEMORIA ABREVIADA DE LAS CUENTAS ANUALES DEL EJERCICIO 2015

El detalle de los saldos mantenidos con entidades vinculadas es el siguiente:

(euros)	Gigas Hosting Colombia, SAS	Gigas Hosting Chile, SpA	Gigas Hosting USA, LLC	Total
Ejercicio 2015				
Créditos a largo plazo	-	-	-	-
Créditos a corto plazo	-	184.427,70	-	184.427,70
Clientes	273.455,93	-	-	273.455,93
Deudas a largo plazo	-	-	-	-
Deudas a corto plazo	-	-	-	-
Proveedores	-	-	-	-
Ejercicio 2014				
Créditos a largo plazo	-	-	-	-
Créditos a corto plazo	-	3.234,28	-	3.234,28
Clientes	128.940,39	56.347,19	-	185.287,58
Deudas a largo plazo	-	-	-	-
Deudas a corto plazo	4.772,18	-	-	4.772,18
Proveedores	-	-	-	-

18. Retribuciones al Consejo de Administración y a la Alta Dirección

Durante el ejercicio 2015 los miembros del Consejo de Administración y la Alta Dirección han percibido 312.953,68 euros (75.294,26 en el ejercicio 2014) en concepto de retribución, incluyendo provisiones de remuneraciones originadas en el ejercicio 2015, valoración de pagos basados en instrumentos de patrimonio y gastos de primas de seguros relativos a seguros de responsabilidad civil para directivos y administradores (D&O) y de hombre clave (key man).

Adicionalmente no existen obligaciones contraídas en materia de pensiones, respecto de los miembros del Consejo de Administración ni de la Alta Dirección. No existen tampoco acuerdos en virtud de los cuales los miembros del Consejo de Administración ni de la Alta Dirección de la Sociedad tengan derecho a percibir una indemnización con motivo de su cese como consejeros ni miembros de la Alta Dirección, salvo la indemnización por cese estipulada a favor del Consejero Delegado (correspondiente al 9% de su remuneración anual por cada año trabajado) como parte de su retribución en virtud de su contrato de prestación de servicios suscrito con la Sociedad.

19. Transacciones con pagos basados en instrumentos de patrimonio

El detalle del gasto de personal y servicios profesionales independientes registrado por transacciones con pagos basados en instrumentos de patrimonio neto es el siguiente:

(Euros)	2015	2014
Plan de entrega de acciones para la plantilla de personal (nota 16.c)	25.010,00	-
Plan de entrega de acciones para Colaboradores externos (nota 16.d)	4.320,00	-
Plan de opciones sobre acciones para empleados clave iniciales (nota 16.c)	7.039,02	-
Plan de opciones sobre acciones para socios fundadores ejecutivos (nota 16.c)	17.200,02	-
	53.569,04	-

GIGAS HOSTING, S.A.
MEMORIA ABREVIADA DE LAS CUENTAS ANUALES DEL EJERCICIO 2015

1. Plan de entrega de acciones

La Junta General de socios en su reunión del 20 de julio de 2015, con el fin de hacer partícipes a todos los empleados y colaboradores del Grupo Gigas de la incorporación al Mercado Alternativo Bursátil y retener e incentivar a los mismos, aprobó un plan de entrega de acciones a la totalidad de la plantilla y colaboradores. La entrega de acciones de GIGAS HOSTING, S.A. está supeditada a la permanencia del empleado o colaborador en la compañía y se divide en dos planes de entrega: una primera realizada en diciembre de 2015 y una segunda a realizar en noviembre de 2016, coincidiendo con el primer aniversario del inicio de negociación de las acciones en el Mercado Alternativo Bursátil.

El número de acciones que componen los planes de entrega de acciones y sus movimientos es el siguiente:

	Inicial	Nuevo	Concedidas	Canceladas	Final
Ejercicio 2015					
Plan de entrega de acciones para la plantilla de personal y colaboradores	-	17.500	(5.375)	-	12.125
Ejercicio 2014					
Plan de entrega de acciones para la plantilla de personal y colaboradores	-	-	-	-	-

Al 31 de diciembre de 2015 se están cumpliendo todas las condiciones requeridas.

2. Plan de opciones para empleados claves iniciales

El segundo de los programas es un Plan de Opciones sobre Acciones orientado a incentivar y retener a una serie de empleados clave que se habían incorporado en los inicios de la Compañía, y cuyo único requisito de ejecución es la permanencia de cada uno de los beneficiarios en la Sociedad en el momento de la ejecución. Dicho plan de opciones sobre acciones con un precio de ejercicio de 1,80 euros / acción y tiene varias fechas de mínimas de ejercicio ("vesting") que acaban en el 31 de diciembre de 2016.

El número de opciones y sus movimientos es el siguiente:

	Inicial	Nuevo	Concedidas	Canceladas	Final
Ejercicio 2015					
Plan de opciones sobre acciones para empleados clave iniciales	-	100.000	-	-	100.000
Ejercicio 2014					
Plan de opciones sobre acciones para empleados clave iniciales	-	-	-	-	-

Al 31 de diciembre de 2015 se están cumpliendo todas las condiciones requeridas y no se han ejercido opciones.

GIGAS HOSTING, S.A.
MEMORIA ABREVIADA DE LAS CUENTAS ANUALES DEL EJERCICIO 2015

3. Plan de opciones para socios fundadores

El tercero de los programas, otorgado con motivo del inicio de negociación de las acciones de la Sociedad Dominante en el Mercado Alternativo Bursátil, es un Plan de Opciones sobre Acciones destinado a incentivar y retener a los dos socios fundadores ejecutivos, D. José Antonio Arribas Sancho, y D. Diego Cabezudo Fernández de la Vega. El ejercicio de las opciones por los socios beneficiarios está condicionado a que el precio por acción de la Sociedad Dominante alcance o supere los seis euros con cincuenta céntimos (6,50€) por acción a 31 de octubre de 2017, o los ocho euros con veinte céntimos (8,20€) por acción a 31 de octubre de 2018 o los diez euros con veinte céntimos (10,20€) por acción a 31 de octubre de 2019. Las opciones podrán ejercitarse a partir de la primera de las citadas fechas en que el precio por acción de la Sociedad alcance o supere el umbral acordado para cada una de dichas fechas.

El número de opciones y sus movimientos es el siguiente:

	Inicial	Nuevo	Concedidas	Canceladas	Final
Ejercicio 2015					
Plan de opciones sobre acciones para empleados clave iniciales	-	416.000	-	-	416.000
Ejercicio 2014					
Plan de opciones sobre acciones para empleados clave iniciales	-	-	-	-	-

Al 31 de diciembre de 2015 se están cumpliendo todas las condiciones requeridas y no se han ejercido opciones.

20. Detalle de participaciones, directas o indirectas, en Sociedades con actividades similares y realización por cuenta propia o ajena de actividades similares por parte de los Administradores y personas vinculadas.

De conformidad con lo establecido en el artículo 229 y concordantes de la Ley de Sociedades de Capital, aprobada por Real Decreto Legislativo 1/2010, de 2 de julio, se declara que no se ejercen cargos ni funciones en otras sociedades de mismo, análogo o complementario género de actividad al que constituye el objeto social de la Sociedad, los miembros del Consejo de Administración de la Sociedad, así como determinadas personas vinculadas a los mismos según se define en la Ley de Sociedades de Capital.

Igualmente, se declara que no hay miembros del Consejo de Administración de la Sociedad, así como determinadas personas vinculadas a los mismos según se define en la Ley de Sociedades de Capital, que hayan mantenido participaciones en el capital de sociedades con el mismo, análogo o complementario género de actividad al que constituye el objeto social de la Sociedad.

21. Información sobre medio ambiente

Durante el ejercicio 2015, no se ha incurrido en gastos cuyo fin sea la protección y mejora del medio ambiente. Asimismo, no se han producido gastos o riesgos que haya sido necesario cubrir con previsiones por actuaciones medioambientales, ni contingencias relacionadas con la protección y mejora del medio ambiente.

GIGAS HOSTING, S.A.
MEMORIA ABREVIADA DE LAS CUENTAS ANUALES DEL EJERCICIO 2015

La Sociedad está fuertemente comprometida con el medioambiente y muy especialmente con la reducción de emisiones de carbono, el uso de energías renovables y el ahorro energético. En ese sentido, los centros de datos elegido por la Compañía en España, Interxion 1 e Interxion 2, son unos de los centros de datos más eficientes del país, habiendo recibido galardones como el Premio Europeo en Eficiencia Energética en los Centros de Datos otorgado por BroadGroup en 2013 o los Green IT Awards de 2012 y 2013 como operador del año. Además, el segundo centro de datos en España elegido por Gigas, Interxion 2, recibió en el año 2013 la prestigiosa certificación de eficiencia energética LEED GOLD, convirtiéndose en ese momento en el primer y único Datacenter en España con dicha certificación. La certificación LEED, promovida por la asociación U.S. Green Building Council, es un sistema internacionalmente reconocido de certificación de edificios sostenibles. Dicha certificación verifica que el edificio ha sido diseñado y construido a través de estrategias encaminadas a mejorar el ahorro de energía, el uso eficiente del agua, la reducción de las emisiones de CO₂, la mejora interior de la calidad ambiental, la gestión de recursos y la sensibilidad a sus efectos.

El consumo de un servidor físico convencional se sitúa de media en unos 50 KWh al mes. En contraste con estas cifras, las medias de consumo por parte de un servidor cloud equivalente en la plataforma de la Compañía, incluyendo la parte equivalente de consumo de los equipos de red y de almacenamiento (no incluidos en el consumo mencionado del servidor físico) son de 8,9 KWh mensuales, representando un ahorro energético por máquina de más del 82%.

Además, absolutamente el 100% de la energía que consume la Compañía en sus centros de datos en España está certificada por la Comisión Nacional de Energía (CNE) como procedente de fuentes renovables (eólica, solar, hidroeléctrica, biomasa...).

Si al ahorro en el consumo del equipamiento le sumamos los mayores ahorros obtenidos por los sistemas de refrigeración más eficientes y el hecho de que toda la energía provenga de fuentes renovables, la utilización de la tecnología cloud de la Compañía por parte de sus clientes empresariales supone una reducción de las emisiones de carbono de más del 96%, comparado con la instalación de un servidor en la propia sede de la empresa.

La Compañía entiende que el futuro de la sostenibilidad y el crecimiento responsable de la tecnología pasa por el uso de plataformas de *cloud hosting* y por proveedores comprometidos con el medioambiente como Gigas.

22. Gestión del Riesgo

Las políticas de gestión de riesgos son establecidas por la Dirección, habiendo sido aprobadas por los Administradores de la Sociedad. En base a estas políticas, el Departamento Financiero ha establecido una serie de procedimientos y controles que permiten identificar, medir y gestionar los riesgos. Estas políticas establecen, entre otros aspectos, que la Sociedad no puede realizar operaciones especulativas con derivados.

a) Riesgo de crédito

El riesgo de crédito se produce por la posible pérdida causada por el incumplimiento de las obligaciones contractuales de las contrapartes de la Sociedad, es decir, por la posibilidad de no recuperar los activos financieros por el importe contabilizado y en el plazo establecido.

GIGAS HOSTING, S.A.
MEMORIA ABREVIADA DE LAS CUENTAS ANUALES DEL EJERCICIO 2015

A cierre del ejercicio 2015, la Compañía registró un incremento puntual en la partida de cobros pendientes de clientes debido principalmente al crecimiento de la cifra de negocio de la Sociedad y a la firma de contratos de periodo superior al mes significativos a finales de año, para su cobro a principios de 2016. Asimismo, y debido a la progresiva consecución de clientes corporativos de mayor tamaño, la Sociedad ha experimentado un ligero incremento en su periodo medio de cobros durante el ejercicio. La Sociedad realiza controles periódicos de su cartera de facturas pendientes de cobro, teniendo una alta certidumbre para considerar el cobro correcto de las facturas registradas bajo este epígrafe. En aquellas facturas en las que existen motivos fundados para dudar del pago del cliente, se procede a reclasificar este activo y dotar la correspondiente provisión de gastos registrándolo como pérdidas por deterioro de créditos comerciales.

La Compañía mantiene un control exhaustivo sobre sus cobros y estima que pueda tener una mejoría del ratio cobros pendientes sobre importe neto de la cifra de negocios en los próximos meses.

b) Riesgo financieros de mercado

El riesgo de mercado se produce por la posible pérdida causada por variaciones en el valor razonable o en los futuros flujos de efectivo de los instrumentos financieros debidas a cambios en los precios de mercado. El riesgo de mercado incluye el riesgo de tipo de interés, de tipo de cambio y otros riesgos de precio.

Riesgo de tipo de interés

El riesgo de tipo de interés se produce por la posible pérdida causada por variaciones en el valor razonable o en los futuros flujos de efectivo de un instrumento financiero debidas a cambios en los tipos de interés de mercado. La exposición de la Sociedad al riesgo de cambios en los tipos de interés se debe principalmente a los préstamos y créditos recibidos a largo plazo a tipos de interés variable.

Riesgo de tipo de cambio

El riesgo de tipo de cambio se produce por la posible pérdida causada por variaciones en el valor razonable o en los futuros flujos de efectivo de los instrumentos financieros debidas a fluctuaciones en los tipos de cambio.

La moneda en la que se presentan los informes financieros de la Sociedad es el euro. Dado el carácter internacional de la Compañía, también se reciben pagos en divisa (básicamente dólar americano en la actualidad), por lo que las fluctuaciones en las tasas cambiarias entre euro y divisas no-euro suponen que se den beneficios o pérdidas derivados del tipo de cambio. La Sociedad no puede predecir los efectos de las tasas de cambio sobre futuros resultados operativos debido a la variabilidad de las divisas y la potencial volatilidad de los tipos de cambio. Actualmente, la Compañía no hace uso de derivados para cubrir su exposición a otras divisas.

Otros riesgos de precio

No existen otros riesgos de precio significativos para la Sociedad.

c) Riesgo de liquidez

El riesgo de liquidez se produce por la posibilidad de que la Sociedad no pueda disponer de fondos líquidos, o acceder a ellos, en la cuantía suficiente y al coste adecuado, para hacer frente en todo momento a sus obligaciones de pago. La Sociedad dispone de activos financieros invertidos a corto y largo plazo, pero en todos los casos pueden ser rescatados con una penalización sobre los intereses obtenidos o en algunos casos haciendo uso de ciertas ventanas temporales, sin coste alguno. Esto asegura que, llegado el caso, la Sociedad podría hacer líquidos sus activos financieros para atender obligaciones de pago.

d) Otros riesgos ligados a la Compañía y el sector en que opera

i. Negocio intensivo en capital

La Sociedad requiere de una gran cantidad de inversión para financiar el equipamiento e infraestructura que soporta su negocio. Esto supone que la Compañía necesita de un flujo constante de inversión para invertir en equipamiento y así posibilitar su crecimiento. En caso de no disponer de capital para realizar dichas inversiones, el crecimiento del negocio podría verse afectado negativamente.

No obstante, y a pesar de las limitaciones de crédito que han existido en España en los últimos ejercicios, la Compañía ha conseguido financiar un porcentaje muy importante de sus inversiones con deuda externa. Durante el ejercicio 2015, la práctica totalidad del equipamiento adquirido fue financiado con recursos externos.

ii. Capacidad de mantener el ritmo de captación de clientes para superar la masa crítica y apertura exitosa de nuevos mercados

El sector en el que opera la Sociedad está en periodo de crecimiento, por lo que la Compañía pretende conseguir un volumen de clientes significativo para poder situarse como proveedor de servicios de infraestructura cloud de referencia en aquellos mercados en los que opere. Para ello tendrá que superar una serie de retos, como la entrada de nuevos competidores en el mercado, una posible reducción del crecimiento de la demanda de este tipo de servicios y la apertura exitosa de nuevos países en Latinoamérica, ya que las previsiones de crecimiento de la Sociedad contemplan no sólo un crecimiento relevante de la actividad en los países en los que ya opera, sino también en otros países de Latinoamérica en los que a día de hoy la presencia es baja o inexistente.

iii. Dependencia del equipo directivo y personal clave

La Sociedad está gestionada por un número reducido de altos directivos clave, cuya pérdida podría tener un efecto negativo sustancial en las operaciones de la Compañía. El crecimiento y éxito de la Compañía dependerá en gran medida de su capacidad para atraer, formar, retener e incentivar al personal directivo, de ventas, de marketing, administrativo, operativo y técnico altamente cualificado. La pérdida de personal clave, o la falta de capacidad para encontrar personal cualificado, podrían tener un efecto adverso sustancial en el negocio de la Sociedad.

iv. Mantenimiento de la disponibilidad y seguridad en la Plataforma de la Compañía

Es esencial para el desarrollo de la actividad de la Compañía poder mantener un nivel de disponibilidad y seguridad elevado de la plataforma tecnológica con la que presta servicios a sus clientes. La aparición de problemas técnicos, falta de disponibilidad de servicio o incidentes de seguridad, podría resultar en una pérdida de confianza y deterioro de la imagen de la Compañía.

v. Dependencia de terceras partes

La Compañía depende de terceras partes para proveerse de los equipos informáticos necesarios para desarrollar su actividad. De darse el caso en el que estos proveedores redujesen su efectividad a la hora de proporcionar sus equipos o fueran incapaces de proporcionarlos, la Sociedad podría verse afectada de manera negativa. Los equipos con los que opera la Sociedad son estándar en la industria y ofertados por numerosos proveedores, por lo que no se prevé un problema de abastecimiento o concentración. Sin embargo, un cambio de proveedor introduciría costes económicos y de tiempo asociados a la transición que podrían tener un impacto negativo para los resultados de la Compañía.

GIGAS HOSTING, S.A.
MEMORIA ABREVIADA DE LAS CUENTAS ANUALES DEL EJERCICIO 2015

vi. Un porcentaje significativo de los ingresos recurrentes mensuales provienen de contratos con una duración de un año o inferior.

La Sociedad cuenta con un gran número de clientes que tienen firmados contratos a corto plazo, incluso mensuales, lo que supone un riesgo para la Compañía. En el caso de que un porcentaje elevado de dichos contratos no fuesen renovados o si los términos de los mismos fuesen renegociados a la baja, el negocio, la condición financiera y los resultados operacionales se podrían ver gravemente afectados.

Sin embargo, la Sociedad ha utilizado esta circunstancia precisamente como un argumento comercial para ofrecer a sus clientes contratos sin compromisos de permanencia, lo cual ha sido bien recibido por el mercado y ha permitido a la Sociedad disfrutar de altos ratios de crecimiento.

vii. Necesidad de responder rápidamente a los cambios tecnológicos del sector

El sector de la Infraestructura como Servicio se caracteriza por la rapidez en la mejora de las tecnologías, la evolución de los estándares de la industria y el cambio en las necesidades de los clientes. De esta forma, el éxito de la Sociedad en un futuro puede depender, en parte, de la habilidad de la Compañía para adaptarse a estos cambios.

Uno de los mayores retos a los que se enfrenta la Sociedad es el de continuar evolucionando los servicios actuales, desarrollando nuevas funcionalidades y productos que cumplan con las expectativas y necesidades crecientes de los clientes. Todos estos retos deben de ser superados de manera efectiva tanto en términos de coste como de tiempo. Algunos competidores pueden tener mayores recursos financieros que les permitan responder mejor o de manera más rápida a los cambios del mercado. La Compañía ha sido capaz hasta ahora de responder de manera eficiente y rápida al reto de mantener la innovación de los servicios que ofrece, pero la posibilidad de que en el futuro no sea capaz de superar estos retos tan fácil o rápidamente, lo que podría llegar a perjudicar el negocio.

viii. La aparición de nuevos competidores puede afectar a la estrategia de mercado de la Compañía

Gran parte de las compañías operadoras de telecomunicaciones y otras relacionadas con la industria de Internet están desarrollando actualmente ramas de negocio dedicadas a la Infraestructura como Servicio. Es por ello que la Sociedad no puede descartar el hecho de que uno o más actores puedan desarrollar una plataforma similar a la suya y puedan adquirir una fuerte presencia en sus mercados objetivo en perjuicio de la Compañía.

ix. Guerra de precios en el mercado

Existe la posibilidad de que las grandes operadoras de telecomunicaciones u operadoras de servicios cloud, debido al potencial de crecimiento que posee la industria de la Infraestructura como Servicio, desarrollen un producto para este mercado y basen sus políticas expansivas en una guerra de precios que afecte de manera generalizada a todas las empresas del sector. La Compañía no basa su negocio en precio, sino en calidad de servicio y suficiencia tecnológica a precios competitivos y ha sido capaz de demostrar valor en su oferta a clientes hasta ahora, compitiendo en muchos casos contra ofertas más económicas. No obstante, y debido a su tamaño, la Compañía podría tener dificultades en el futuro a la hora de hacer frente a un sistema de competencia basado puramente en precio, lo que resultaría en una disminución de márgenes y un deterioro del negocio de la Sociedad.

GIGAS HOSTING, S.A.
MEMORIA ABREVIADA DE LAS CUENTAS ANUALES DEL EJERCICIO 2015

x. Desaceleración en las economías y retraso en la recuperación

Condiciones económicas desfavorables, como recesión o estancamiento económico en los mercados en los que opera la Sociedad, pueden afectar de manera negativa a la asequibilidad y demanda de los productos y servicios ofrecidos por la Compañía. Con condiciones económicas adversas las empresas pueden reducir sus gastos en nuevos proyectos, ajustando sus necesidades de servicios cloud o buscando alternativas con un coste inferior. De igual manera, las compañías que contratan o van a contratar los servicios de la Sociedad pudieran reducir el nivel de contratación o retrasar la instalación de servicios cloud. De darse esta situación, podría tener un impacto en la cifra de negocio de la Sociedad.

xi. Cambios en la regulación vigente

Debido a que el sector de la Infraestructura como Servicio se encuentra en una etapa de desarrollo bastante prematuro, la regulación en la industria se encuentra también en una fase incipiente. Cambios en la regulación que pudieran introducir costes en la industria podrían afectar al negocio de la Sociedad.

xii. Riesgos de realizar negocios en países extranjeros

La Sociedad está sujeta a los riesgos de hacer negocios en el entorno internacional, incluyendo, entre otros:

- Cambios en los requisitos y marcos legales internacionales, incluidos los tratados bilaterales de doble imposición;
- Cambios en la situación económica, política y jurídica de los países en los que opera y las regulaciones y legislación en materia empresarial y especialmente fiscal;
- Riesgos relacionados con las divisas extranjeras y sus respectivos tipos de cambio;
- La necesidad de representantes y/o consultores extranjeros;
- Incertidumbres y restricciones relacionadas con la disponibilidad de crédito o garantías de financiación;
- Incremento de la complejidad de la gestión y realización de operaciones de una empresa situada en varios países.

23. Otra información

1. Personal

El número medio de personas empleadas por la Sociedad, así como la distribución por sexos al término del ejercicio 2015 es el siguiente:

Año 2015	Número de personas empleadas al final del ejercicio			Número Medio de personas empleadas en el ejercicio
	Hombres	Mujeres	Total	
Altos directivos	2	0	2	2,00
Ingenieros de Sistemas y Desarrollo	14	0	14	12,22
Ingenieros de Soporte Técnico	12	0	12	11,54
Comercial	9	0	9	7,64
Administración y Marketing	3	3	6	5,31
	40	3	43	38,71

GIGAS HOSTING, S.A.
MEMORIA ABREVIADA DE LAS CUENTAS ANUALES DEL EJERCICIO 2015

Año 2014	Número de personas empleadas al final del ejercicio			Número Medio de personas empleadas en el ejercicio
	Hombres	Mujeres	Total	
Altos directivos	2	0	2	2,00
Ingenieros de Sistemas y Desarrollo	10	0	10	10,31
Ingenieros de Soporte Técnico	12	0	12	12,05
Comercial	8	0	8	4,29
Administración y Marketing	2	3	5	4,42
	34	3	37	33,06

Además de los empleados en plantilla, la Sociedad cuenta con una serie de colaboradores que prestan servicios externos, 13 colaboradores a 31 de diciembre de 2015 (11 colaboradores a 31 de diciembre de 2014). Entre ellos, la Compañía cuenta con algunos agentes comerciales, que refuerzan la presencia comercial de la compañía, sobre todo en países de latinoamérica donde no se han establecido todavía filiales.

2. Honorarios de auditoría

Los honorarios relativos a los servicios de auditoría de cuentas consolidadas e individuales del ejercicio 2015 prestados por el auditor de la Sociedad, la compañía Ernst & Young, han ascendido a 24.000,00 euros (24.000,00 euros en el ejercicio 2014). Adicionalmente, en 2015 los honorarios por revisión limitada de cuentas a 30 de junio de 2015 de esta misma firma de auditoría, ascienden a 10.000,00 euros (no se realizó dicha revisión a 30 de junio de en 2014).

3. Información sobre el periodo medio de pago a proveedores. Disposición adicional tercera. "Deber de información" de la Ley 15/2010, de 5 de julio.

De acuerdo con lo establecido en la disposición adicional única de la Resolución de 29 de enero de 2016, del Instituto de Contabilidad y Auditoría de Cuentas, sobre la información a incorporar en la memoria de las cuentas anuales en relación con el periodo medio de pago a proveedores en operaciones comerciales, no se presenta información comparativa, al calificarse las cuentas anuales del ejercicio 2015 como iniciales a estos exclusivos efectos en lo que se refiere a la aplicación del principio de uniformidad y del requisito de comparabilidad

En relación con la Ley 15/2010, de 5 de julio, de modificación de la Ley 3/2004, de 29 de diciembre, por la que se establecen medidas de lucha contra la morosidad en las operaciones comerciales, se incluye a continuación un detalle con el importe total de los pagos realizados a los proveedores en el ejercicio, distinguiendo los que han excedido los límites legales de aplazamiento, el plazo medio ponderado excedido de pagos y el importe del saldo pendiente de pago a proveedores que al cierre del ejercicio acumula un aplazamiento superior al plazo legal de pago:

	Pagos realizados y pendientes de pago en la fecha de cierre del ejercicio	
	Ejercicio anual finalizado el 31 de diciembre de 2015	
	Importe	%
Realizados dentro del plazo máximo legal	3.042.801,33	93%
Resto	80.811,23	7%
Total pagos del ejercicio	3.123.612,56	100%
Total pagos pendientes a cierre ejercicio	145.101,03	
Plazo medio ponderado excedido (PMPE) (días) de pagos	35 días	
Aplazamientos que a la fecha de cierre sobrepasan el plazo máximo legal	0,00	0%
	días	
Periodo medio de pago a proveedores	25,15	
Ratio de operaciones pagadas	25,42	
Ratio de operaciones pendientes de pago	18,01	

GIGAS HOSTING, S.A.
MEMORIA ABREVIADA DE LAS CUENTAS ANUALES DEL EJERCICIO 2015

	Pagos realizados y pendientes de pago en la fecha de cierre del ejercicio	
	Ejercicio anual finalizado el 31 de diciembre de 2014	
	Importe	%
Realizados dentro del plazo máximo legal	2.882.993,17	93%
Resido	210.383,29	7%
Total pagos del ejercicio	3.093.376,46	100%
Total pagos pendientes a cierre ejercicio	110.295,30	
Plazo medio ponderado excedido (PMPE) (días) de pagos	88 días	
Aplazamientos que a la fecha de cierre sobrepasan el plazo máximo legal	9.920,67	5%
	días	
Periodo medio de pago a proveedores	29,13	
Ratio de operaciones pagadas	29,48	
Ratio de operaciones pendientes de pago	24,20	

El plazo máximo legal de pago aplicable en el ejercicio 2015 y 2014 es de 60 días.

Durante el presente ejercicio 2015 y también durante 2014 han existido algunos pagos a proveedores que han excedido los límites legales de aplazamiento, fruto de una negociación previa a la contratación con el proveedor.

24. Hechos posteriores

En marzo de 2016 la Sociedad recibe en cuenta bancaria 164.796,82 euros, correspondientes al 25% que quedaba pendiente de abono en relación a una ayuda concedida por el Ministerio de Industria, Energía y Turismo. Dicho importe, aparece reflejado en el Balance Abreviado de cierre 2015 en la partida de "Otros deudores" del Activo Corriente, a 31 de diciembre de 2015 (Nota 9).


Asimismo, la Sociedad recibe en febrero de 2016 un ingreso de 41.199,20 euros procedente de la devolución de un depósito en efectivo en el Tesoro Público correspondiente al aval por el 25% del importe posteriormente recibido. Dicho aval tuvo que ser duplicado debido a la transformación de la Sociedad de Sociedad Limitada a Sociedad Anónima a mediados del ejercicio 2015. Una vez liberado este aval duplicado, la compañía cuenta con dos depósitos en efectivo por importes de 41.199,20 y de 123.597,62 euros como garantía del cumplimiento de las obligaciones de pago contraídas por la ayuda mencionada y válida hasta que el Ministerio resuelva su cancelación.

A excepción de lo indicado, no se ha producido ningún hecho relevante con posterioridad al 31 de diciembre de 2015.


En cumplimiento del artículo 253.2 de la Ley de Sociedades de Capital, los Administradores firman la presente diligencia, para hacer constar que el Consejo de Administración de Gigas Hosting, S.A., ha formulado las Cuentas Anuales Abreviadas de la Sociedad (Balance de Situación Abreviado, Cuenta de Pérdidas y Ganancias Abreviada, Estado Abreviado de Cambios de Patrimonio Neto y Memoria Abreviada) correspondiente al ejercicio 2015, lo que consta transcrito en los folios precedentes, que están correlativamente numerados del 1 al presente incluido, sellados y firmados por el Secretario del Consejo.

GIGAS HOSTING, S.A.
MEMORIA ABREVIADA DE LAS CUENTAS ANUALES DEL EJERCICIO 2015


Lo firman en Alcobendas, a 30 de marzo de 2016.



D. Moisés Israel Abecasis
Presidente y Consejero



D. Diego Cabezudo Fernández de la Vega
Consejero Delegado



BONSAI VENTURE CAPITAL S.A. SCR DE
RÉGIMEN COMÚN
representada por D. Javier Cebrián Monereo
Consejero



D. José María Torroja Cifuentes
Consejero



Dña. Rosalía Lloret Merino
Consejera



D. Alfonso Cabezudo Fernández de la Vega
Consejero



D. Jose Antonio Arribas Sancho
Consejero



Dña. María Aranzazu Ezpeleta Puras
Consejera



D. León Bartolomé Velilla
Consejero



D. José Antonio Salaverri Lechuga
Secretario